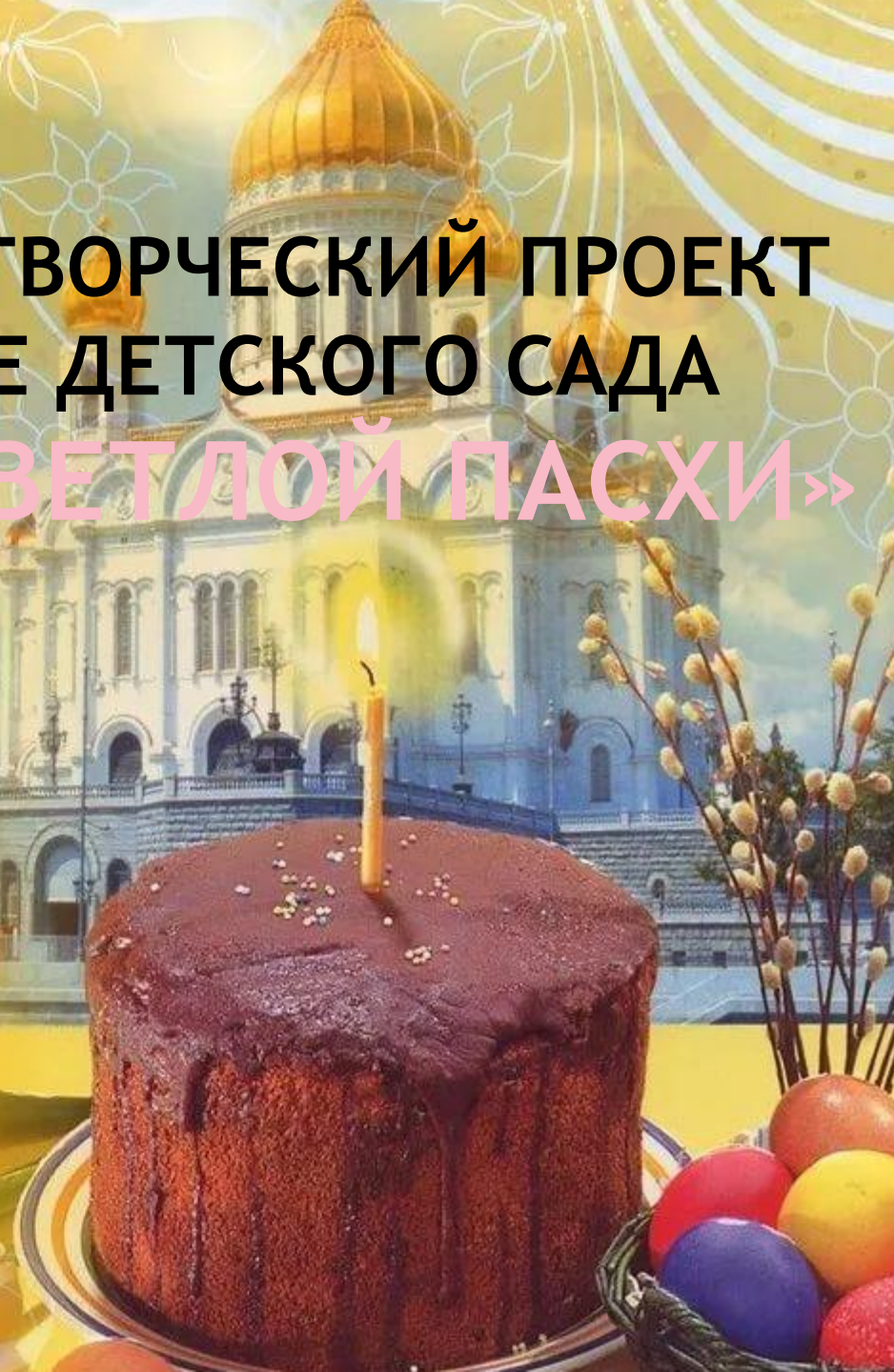


**ПОЗНАВАТЕЛЬНО-ТВОРЧЕСКИЙ ПРОЕКТ
В СТАРШЕЙ ГРУППЕ ДЕТСКОГО САДА
«ПРАЗДНИК СВЕТЛОЙ ПАСХИ»**

**СОСТАВИЛ: ВОСПИТАТЕЛЬ МБДОУ №9
РОГОЗИНА С.В.**

**ХРИСТОС
ВОСКРЕС!**



ЦЕЛЬ ПРОЕКТА: ПРИОБЩЕНИЕ ДЕТЕЙ К НАЦИОНАЛЬНОЙ КУЛЬТУРЕ , К ТРАДИЦИИ ПРАЗДНОВАНИЯ ХРИСТИАНСКОГО ПРАЗДНИКА «ПАСХА»

○ Задачи проекта:

- - познакомить детей с традициями праздника Пасхи;
- - заинтересовать детей православным смыслом празднования Пасхи;
- - развивать интерес к русской национальной культуре;
- - воспитывать патриотические чувства к традициям русского народа;
- - ознакомить с произведениями искусства, посвященных празднику Пасхи;
- - познакомить с народными играми, традиционно проводимыми в период празднования Пасхи;
- - развивать познавательные интересы и творческое мышление.



Виды деятельности:

Воспитатель вместе с детьми	Родители - Дети	Воспитатель - Родитель	Деятельность педагога
<p>Беседы на тему: «Что такое Пасха», «Почему мы красим яйца»</p> <p>Пасхальные игры: «Катание яиц», «Чиж», «Летели две птички»</p> <p>Рисование на тему: «Украшаем пасхальные яйца», «Роспись пасхального яйца под Гжель»</p> <p>Аппликация: «Пасхальный кулич»</p> <p>Лепка из пластилина птичек</p> <p>Изготовление корзиночки для яйца</p>	<p>Совместная деятельность с детьми по теме проекта:</p> <ul style="list-style-type: none">-чтение художественной литературы по теме проекта;- изготовление, оформление поделок для участия в конкурсе «Праздник Светлой Пасхи»;- беседы на тему семейные традиции в праздник «Вербное воскресенье», «Пасха»;-посещение храма в праздничные дни, участие в мероприятиях проводимых РПЦ.	<p>Ознакомление родителей с темой, целями, задачами и актуальностью данного проекта.</p> <p>Предоставление консультативного материала для проведения бесед с детьми.</p> <p>Мотивирование к ресурсному обеспечению проекта (материалы для консультаций, материалы для детской деятельности, материалы для праздника)</p> <p>Побуждение к совместной деятельности с детьми по теме проекта</p>	<ul style="list-style-type: none">- подбор и чтение художественной литературы;- подготовка и презентация информационного материала;- организация конкурса совместных поделок детей и родителей;- оформление выставки поделок и рисунков по теме проекта;- поощрение воспитанников грамотами и подарками

Пасхальная тематика в рамках непосредственной образовательной деятельности



Лепка
«Птички»



Роспись пасхального яйца под «Гжель»



Рисунок
«Пасхальный
кулич»



«Пасхальное яичко»,
Титерина София

Выставка работ воспитанников по теме проекта



«Пасхальный петушок»,
Заборовский Саша



«Пасхальный венок»,
Египко Семен



«Пасхальная корзиночка»,
Бондарь Юлия




«Пасхальная
вышивка»,
Майданюк София

«Пасхальный букет»,
Потапова Лилия



«Пасхальное яичко»,
Карпушенко Рома



«Пасхальное яичко»,
Титерина София



Лучшие работы в номинации «ПАСХАЛЬНАЯ КОМПОЗИЦИЯ»





Беседа с детьми на тему:
«Веточка вербы -
последний предвестник
Пасхи

Проведение занятия в форме презентации:
«Пасха –Светлое Христово Воскресение»



Занятие: Пасхальная тематика в изобразительном искусстве и художественных произведениях



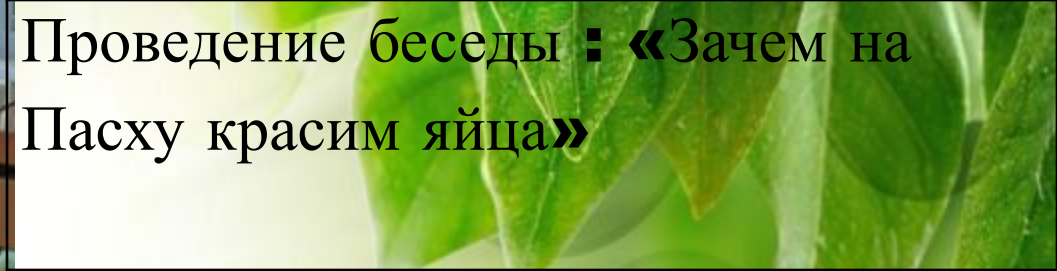
Рисуем «Пасхальный кулич»



Знакомимся с русскими народными пасхальными играми: «Чи́ж», «Катание яиц», «Летели две птички»



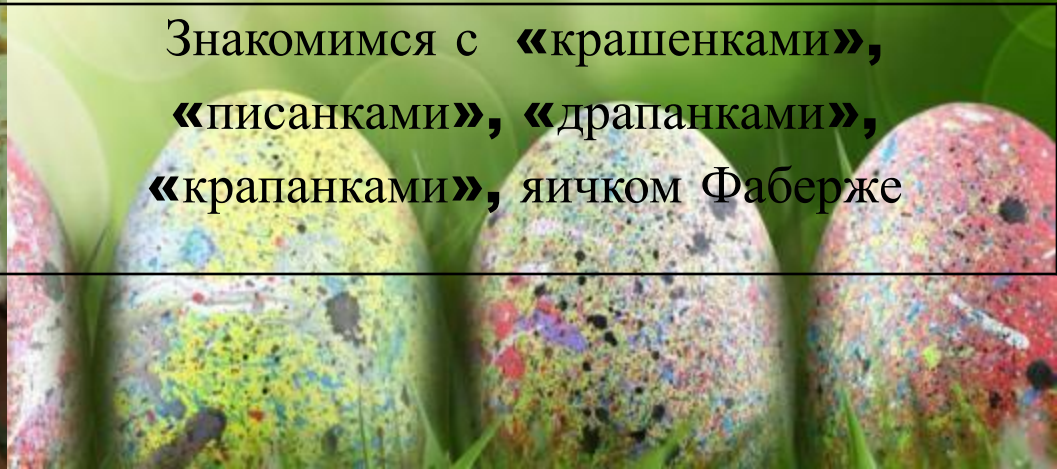
Проведение беседы : «Зачем на Пасху красим яйца»



И...пробуем сами



Знакомимся с «крашенками»,
«писанками», «драпанками»,
«крапанками», яичком Фаберже





Подведение итогов проведения проекта и ожидаемый результат:

У детей и родителей формируется интерес к национальной культуре, народному творчеству, православному смыслу празднования праздника Пасхи.

Дети и родители получили знания об обычаях и традициях праздника.

Познакомились со стихами, песнями, картинками, посвященными Пасхе.

Дети научились играть в народные игры, проводимые в пасхальные дни.

Дети получили навыки в декоративно-прикладном искусстве.

