

ПРЕДМЕТНО – ПРОСТРАНСТВЕННАЯ РАЗВИВАЮЩАЯ СРЕДА СРЕДНЕЙ ГРУППЫ.

Выполнила: Зябрева Галина Николаевна

МКДОУ №3 «Радуга»

2018г.

Организованная развивающая предметно-пространственная среда в нашей группе предоставляет каждому ребёнку равные возможности приобрести те или иные качества личности, возможности для его всестороннего развития.

Предметно-развивающая среда организована в соответствии с требованиями программы, с учетом ведущего вида детской деятельности- игры, соответствует возрастным особенностям детей 4-5 лет и теме недели, обеспечивает возможность общения и совместной деятельности детей и взрослых.

Групповая комната условно поделена на активный сектор - 50%, рабочий сектор - 30%, спокойный – 20%. Но пространство может быть трансформируемым в зависимости от воспитательно-образовательных задач и темы недели. Материал в каждом секторе меняется, дополняется и возможно их временное объединение. Каждый сектор пространства располагает детей к нескольким видам деятельности. Материалы и оборудование центров могут использоваться как для одной образовательной области, так и в ходе реализации других областей.

Предметно-развивающая среда организуется так, чтобы каждый ребенок имел возможность свободно заниматься любимым делом. Размещение оборудования по секторам

позволяет детям объединиться подгруппами по общим интересам: конструирование, рисование, ручной труд, театрально-игровая деятельность, экспериментирование. Создавая предметно-развивающую среду в группе, мы учитываем интересы мальчиков и девочек, как в игре, так и в труде.

Предметно – пространственная развивающая среда группы организована с учётом требований ФГОС, где постаралась уместить все пять образовательных областей:

- I. социально-коммуникативная,
- II. познавательная,
- III. речевая,
- IV. художественно-эстетическая,
- V. физическая.

При построении предметно – пространственной развивающей среды учитывались следующие принципы:

1. принцип дистанции, позиции при взаимодействии;
2. принцип активности, самостоятельности, творчества;
3. принцип стабильности, динамичности;
4. принцип комплексирования и гибкого зонирования;
5. принцип эмоциогенности среды, индивидуальной комфортности и эмоционального благополучия каждого ребёнка и взрослого;
6. принцип сочетания привычных и неординарных элементов в эстетической организации среды;
7. принцип открытости – закрытости;
8. принцип учёта половых и возрастных различий детей.

Центры активности организованы на основе интеграции содержания и видов деятельности по следующим направлениям.

ОБРАЗОВАТЕЛЬНАЯ ОБЛАСТЬ: «СОЦИАЛЬНО-КОММУНИКАТИВНОЕ РАЗВИТИЕ»

Центр сюжетно - ролевой игры.

Насыщенность среды: игровая зона оснащена маркерами игрового пространства для сюжетно- ролевых игр: кухня, больница, магазин, гараж, парикмахерская, дом. Оснащена атрибутами, подобранными с учетом возрастных особенностей и гендерной принадлежности детей, отражающих различные сюжеты: «Семья», «Больница», «Магазин», «Кафе», «Полицейский», «Автомастерская» и др. Подвижный модуль позволяет изменять сюжет игры, например, чемоданчик из игры «Больница» можно взять и перенести, организовав игру в любом месте группы. Мебель в игровой зоне функциональна, легко трансформируется, что позволяет варьировать пространство зоны. Игровое оборудование для мальчиков: машины, пистолеты, набор военной техники, инструменты, есть разные виды транспорта: спецтехника, строительная, грузовая, легковые машинки. Машинки разного цвета и размера. Для девочек – коляска, куклы, набор украшений, игрушечная мебель и др. Есть разные атрибуты для ряженья: шляпы, очки, фуражки, каски, юбки, фартуки, костюм парикмахера, врача и т.д. Имеются алгоритмы для самостоятельной организации сюжетно-ролевой игры. Игры с правилами расположены в разных центрах детской активности, это развивающие дидактические игры, подвижные игры.



Трудовое воспитание.

Дошкольники любят трудиться, помогать старшим и товарищам. Их труд наполняется богатым содержанием, играет большую воспитательную роль, если организован с применением эстетически оформленного, учитывающего требования программы и возрастные особенности детей уголка дежурства. В уголке дежурного у нас есть фартуки и косынки для детей, салфетницы, плакат «Правила поведения за столом», уголок дежурного по столовой.



Центр безопасности.


В центре безопасности размещена улица с дорогой и пешеходными переходами, машинами, помещены простые дорожные знаки, светофор для ознакомления детей с ПДД. Наглядный материал предупреждает детей об опасных ситуациях. Есть разные дидактические игры по ПДД и безопасности, ширмы по безопасности для детей.



ОБРАЗОВАТЕЛЬНАЯ ОБЛАСТЬ: «ПОЗНАВАТЕЛЬНОЕ РАЗВИТИЕ».

Центр сенсорного развития.

Центр содержит материалы и игры: различного вида шнуровки, застёжки, прищепки, пуговицы, бусы, лабиринты, счёты, конструкторы из мелких деталей, логические игры, палочки Кюизинера, логические блоки Дьенеша, предметы с различной фактурой – гладкие, шершавые, меховые, колючие мячики и т.д. В данном центре размещен разнообразный занимательный материал с тем, чтобы каждый из детей смог выбрать для себя игру по интересам.



Нравственно – патриотический центр.

В центре помещена государственная символика родного поселка и России, фотография президента РФ, государственные флаги, глобус, а также входит художественная литература по краеведению, альбом «Наша Армия», «Моя семья», «Зато п. Солнечный», «Город Герой-Москва».



Центр конструирования.

Одним из основных видов детской деятельности является конструирование. У нас есть строительный материал, различные пластмассовые конструкторы разного размера, яркие. Конструкторы типа «Лего». Тематические строительные наборы: город, ферма. Дети учатся читать схемы построек и сами могут создавать простые схемы с помощью трафаретов. Строят и на ковре, созданные постройки служат для дальнейшего развертывания сюжета игры: «Автобус», «Ферма», «Зоопарк», «Автомастерская» и др. Для обыгрывания построек есть наборы разных мелких игрушек (куклы, зверюшки, машины различной величины).



Центр экспериментирования.

Для организации познавательно-исследовательской деятельности в центре экспериментирования расположены материалы в соответствии с возрастом детей, темами: для проведения опытов с воздухом, магнитом, водой, песком. Имеются альбомы со схемами. Здесь мы проводим простейшие опыты, развиваем мышление детей, любознательность, познавательную активность. Есть схемы опытов, после проведения экспериментирования дети рисуют свои впечатления.



Центр природы.

В центре природы по теме недели есть модели, например, деревьев с признаками поздней осени или зимы, есть картинки, помогающие определить: живое или не живое, есть модели времен года и части суток. Схема ухода за растениями. Календарь природы с сезонными изменениями. Дидактические игры по временам года. Лэпбуки дикие и домашние животные.



ОБРАЗОВАТЕЛЬНАЯ ОБЛАСТЬ: «РЕЧЕВОЕ РАЗВИТИЕ».


Центр речевого развития.

Здесь имеются различные дидактические игры по развитию речи, серии картин иллюстраций для установления последовательности событий, наборы парных картинок на соотнесение, разрезные сюжетные картинки и т. д. Речевая развивающая среда – это, особым образом организованное окружение, наиболее эффективно влияющее на развитие разных сторон речи каждого ребенка.



Центр книги.

Данный центр включает в себя книжный уголок. Содержание книжного уголка соответствует возрастным особенностям детей данного возраста, реализуемой в дошкольном учреждении образовательной программе. В нем находятся книги с художественными произведениями детских писателей, сказкам. Главный принцип подбора книгоиздательской продукции – минимум текста – максимум иллюстраций. В книжном уголке представлены фотографии писателей, с творчеством которых дети знакомятся и их литературные произведения. Также в данном центре есть выставка книг, которые дети делали самостоятельно со своими родителями.



В группе создали мини-музей «Русская матрешка».

Цель проекта - Воспитать интерес к истории России, народному творчеству на примере русской национальной матрешки; приобщить детей к прекрасному; формировать у детей чувство патриотизма.



ОБРАЗОВАТЕЛЬНАЯ ОБЛАСТЬ: «ХУДОЖЕСТВЕННО-ЭСТЕТИЧЕСКОЕ РАЗВИТИЕ».

Центр театрализованной деятельности.

Для режиссерской игры у нас есть
предметы- заместители, мелкие
игрушки,

схемы по сюжетам сказок, костюмы
для драматизации сказок.

Для игр - драматизаций имеются
различные маски в театральном
уголке.

Также имеются различные виды
театров: плоскостной, кукольный,
пальчиковый, театр игрушек и др.




Центр музыкального развития.

Центр музыкального развития способствует формированию интереса к музыке, восприятию и пониманию характера музыкальных произведений, знакомит с музыкальными инструментами. Дети учатся играть простейшие мелодии на различных музыкальных инструментах (колокольчики, погремушки, металлофон, барабан, бубны). В группе создана фонотека, в которой находятся записи детских песен, классической и народной музыки, различные музыкальные сказки, а также музыкальные игры.



Центр художественного творчества.

В центре художественного творчества, целью которого является формирование творческого потенциала детей, развитие интереса к изоделятельности, формирование эстетического восприятия, воображения, художественно-творческих способностей, самостоятельности, активности, есть все необходимое для творчества детей: трафареты, геометрические формы, краски, кисти, карандаши, мелки, фломастеры, белая и цветная бумага, картон, ножницы, пластилин, салфетки. В этом центре дети обычно проводят много времени, рисуя, создавая поделки из пластилина, вырезая из бумаги и т. д. Репродукции картин художников по сезонам вывешиваем в виде выставки.



ОБРАЗОВАТЕЛЬНАЯ ОБЛАСТЬ: «ФИЗИЧЕСКОЕ РАЗВИТИЕ».

Центр двигательной активности.

В центре двигательной активности, целью которого является развитие двигательной активности и физических качеств детей, имеются мячи, кегли, скакалки, обручи, султанчики, мешочки, платочки. Предметное наполнение уголка применяется в подвижных играх (в группе и на улице), индивидуальной двигательной деятельности, в свободной деятельности детей. Есть картотека подвижных игр, картотека основных видов движения, картотека утренней гимнастики, карточки - схемы с изображением различных физических упражнений, картотека гимнастики после сна, картотека гимнастики для глаз, картотека дыхательной гимнастики. Для профилактики плоскостопия имеются массажные коврики и дорожки, изготовленные руками родителей. Имеется материал для формирования навыков ЗОЖ: альбомы, игры, дидактические игры на здоровье сбережение и спорт, имеются альбомы стихов и загадок о спорте, здоровье.

