

Скоро в школу.



ГОТОВНОСТЬ К ШКОЛЕ.

ФИЗИОЛОГИЧЕСКАЯ ГОТОВНОСТЬ

1. Физическое созревание организма
2. Устойчивость к нагрузкам
3. Гибкость в адаптации к новому режиму

ПЕДАГОГИЧЕСКАЯ ГОТОВНОСТЬ

(то, что предусмотрено программой ДОУ)

1. Знания об окружающем мире
2. Умения и навыки

ПСИХОЛОГИЧЕСКАЯ ГОТОВНОСТЬ

1. Развитие познавательных процессов (внимания, памяти, мышления, воображения)
2. Развитие руки и развитие речи
3. Созревание эмоционально-волевых процессов

Факторы успешной подготовки и адаптации ребенка к школе

1. Физическое здоровье.
2. Развитый интеллект.
3. Умение общаться со сверстниками и взрослыми.
4. Выносливость и работоспособность.
5. Умение считать и читать.
6. Аккуратность и дисциплинированность.
7. Хорошая память и внимание.
8. Инициативность, воля и способность действовать самостоятельно.



Какими качествами должен обладать, по
вашему мнению, будущий
первоклассник?



Определите
ваши цели !

Определите
порядок их
достижения!

Что необходимо делать, чтобы поступление в школу и дальнейшая учеба были успешными?

- Цель номер один— «не навредить»!
- Цель номер два: найти «слабые стороны и подтянуть их».
- Цель номер три— «сформировать у вашего ребенка общий положительный настрой на будущую учебу».



Не отдавайте ребенка в школу, если
на момент поступления вы
чувствуете, что он еще «не готов».



Не забывайте, ребенку редко
когда бывает скучно.



С ребенком нужно заниматься
дома.



Определите период наибольшей работоспособности ребенка.



Четкий ритуал проведения занятия.



Отработка правильной последовательности выполнения заданий.



При любых обстоятельствах
исходите только из особенностей
именно вашего ребенка.



Развитие внимания

жёлтый синий оранжевый

чёрный красный зелёный

фиолетовый жёлтый красный

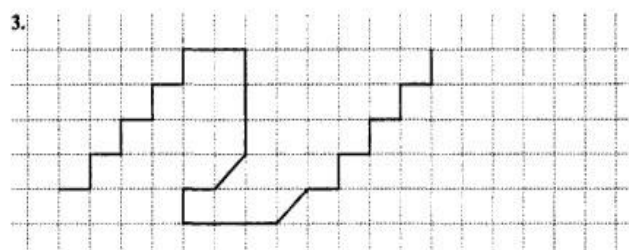
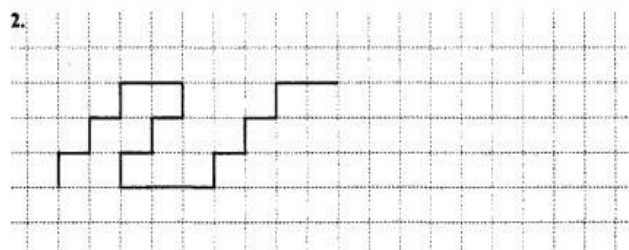
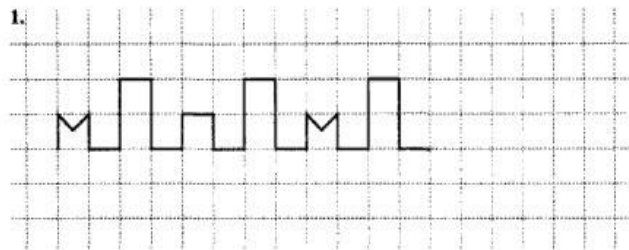
оранжевый зелёный чёрный

синий красный фиолетовый





зелёный синий оранжевый

к р а о м т м л в и с р п н а л ь м т ч д ж р а п н и к р о ч к т т м и ж о
 о л и м е а о с т ы щ д е ь и ф а н в с ю о т с п в н ы к р а м с о д ж ы м
 и т . д .

Образцы для выполнения узора



Саша дунет, засмеется,
 Пух по ветру понесется.
 Там, куда упал султанчик,
 Будет новый одуванчик.





Развитие Памяти

Запомни рисунки на страничке. Закрой рисунки листком бумаги и постарайся назвать все предметы. На изучение картинок ребенку отводится 15 секунд. Ребенок должен назвать не менее семи предметов.



Развитие Памяти

Сосчитай, сколько разных овощей. Запомни их количество. Закрой верхнюю часть странички.



Развитие Памяти

Запомни и назови поочередно ряды цифр.

3 5 7

9 7 1 5

6 8 2 5 1

5 1 4 6 9 2

В каждом есть солнце, только
дайте ему светить!

