

ПРАВИЛА ДОРОЖНОГО ДВИЖЕНИЯ




# Соблюдайте правила дорожного движения!



Знаки разные  
дорожные –  
Нам о важном  
говорят!  
Пешеходы,  
Будьте осторожны!  
Помните  
Что нельзя, а что  
можно!  
На дороге  
Как вести себя,  
Чтобы точно  
Защитить себя!

# Светофор




**красный** - запрещает движение

**желтый** - запрещает движение  
и предупреждает о смене сигнала

**зеленый** - разрешает движение

# Какой знак?



# 1. Предупреждающие знаки

## 1.22 «Пешеходный переход»

Пешеходный переход, обозначенный знаками [5.19.1](#), [5.19.2](#) и (или) разметкой [1.14.1](#) и [1.14.2](#).




1.24 «Пересечение с велосипедной дорожкой»



# 2. Знаки приоритета

## 2.4 «Уступите дорогу»

Водитель должен уступить дорогу транспортным средствам, движущимся по пересекаемой дороге, а при наличии таблички 8.13 - по главной.



## 2.5 «Движение без остановки запрещено»

Запрещается движение без остановки перед стоп-линией, а если ее нет - перед краем пересекаемой проезжей части. Водитель должен уступить дорогу транспортным средствам, движущимся по пересекаемой, а при наличии таблички 8.13 - по главной дороге.

Знак 2.5 может быть установлен перед железнодорожным переездом или карантинным постом. В этих случаях водитель должен остановиться перед стоп-линией, а при ее отсутствии - перед знаком.





# 3. Запрещающие знаки


## 3.1 «Въезд запрещен»

Запрещается въезд всех транспортных средств в данном направлении.



### 3.2 «Движение запрещено»

Запрещается движение всех транспортных средств.



### 3.9 «Движение на велосипедах запрещено»

Запрещается движение велосипедов и мопедов.



3.10 «Движение пешеходов запрещено»



# 4. Предписывающие знаки

## 4.4 «Велосипедная дорожка»

Разрешается движение только на велосипедах и мопедах. По велосипедной дорожке могут двигаться также пешеходы (при отсутствии тротуара или пешеходной дорожки).



#### 4.5 «Пешеходная дорожка»

Разрешается движение только пешеходам.



# 5. Знаки особых предписаний

5.16 «Место остановки автобуса и (или) троллейбуса»



5.18 «Место стоянки легковых такси»





5.19.1, 5.19.2 «Пешеходный переход»



# 6. Знаки сервиса

Знаки сервиса информируют о расположении соответствующих объектов.

## 7.1 «Пункт медицинской помощи»



## 7.2 «Больница»



Какой знак?





## Пешеходный переход



Здесь наземный переход,  
Ходит целый день народ.  
Ты, водитель, не грусти,  
Пешехода пропусти!

Будьте внимательны на дорогах !

