

**Проект  
«Безопасность  
на дорогах»  
для детей подготовительной  
группы**

**Выполнили воспитатели:**

**Дворянинова Н.А**

**Падарян Т.А**

**Муханькова Т.Н**






# АКТУАЛЬНОСТЬ:


Статистика утверждает, что очень часто причиной дорожно-транспортных происшествий являются именно дети. Приводит к этому элементарное незнание основ Правил дорожного движения и безучастное отношение взрослых к поведению детей на проезжей части. Во многом безопасность пешехода зависит от соблюдения им правил поведения на дороге, поэтому необходимо обучать детей Правилам безопасного поведения на дорогах через дидактические, подвижные, сюжетно-ролевые игры, занятия и упражнения на площадках по ПДД.

Известно, что привычки, закреплённые в детстве, остаются на всю жизнь, поэтому одной из важных проблем в обеспечении безопасности дорожного движения является профилактика детского дорожного травматизма в дошкольных учреждениях. Изучение Правил дорожного движения, является одной из главных задач на сегодняшний день, а способствует этому работа над проектом, посвящённая изучению правил дорожного движения.





**ЦЕЛЬ ПРОЕКТА:**  
ФОРМИРОВАНИЕ ЗНАНИЙ И  
УМЕНИЙ У ДЕТЕЙ  
БЕЗОПАСНОГО ПОВЕДЕНИЯ НА  
ДОРОГАХ



# ЗАДАЧИ:



## Обучающие:

- познакомить детей со значением дорожных знаков, научить понимать их схематическое изображение ;
- создать условия для формирования у детей социальных навыков и норм поведения на дороге;

## Развивающие:

- умение ориентироваться в дорожных знаках;
- развивать внимательность и осмотрительность на дорогах;

## Воспитывающие:


- воспитывать в детях грамотных пешеходов.





# ЭТАПЫ РАБОТЫ НАД ПРОЕКТОМ:

Подготовительный  
Основной  
Заключительный





# ПОДГОТОВИТЕЛЬНЫЙ ЭТАП

- Подбор методической и художественной литературы по правилам дорожного движения
- Подбор иллюстраций по правилам дорожного движения
- Разработка конспектов занятий, бесед, досугов, развлечений, консультаций для родителей
- Изготовление дидактических, сюжетно-ролевых игр по правилам дорожного движения
- Обогащение уголков по правилам дорожного движения






# УГОЛОК ПДД



# ОСНОВНОЙ ЭТАП



- Беседы
- Занятия
- Сюжетно-ролевые, дидактические, строительные игры
- Физкультминутки
- Консультации
- Родительские собрания
- Конкурс рисунков
- Просмотр мультфильмов
- Заучивание стихотворений
- Знакомство с литературными произведениями







# ВЫСТАВКА РИСУНКОВ





# ЗАКЛЮЧИТЕЛЬНЫЙ ЭТАП

- Развлечение «Страна дорожных знаков»
- Мультимедийная презентация проекта «Безопасность на дорогах»





# РАЗВЛЕЧЕНИЕ «СТРАНА ДОРОЖНЫХ ЗНАКОВ»




# РЕАЛИЗУЕМЫЕ

# МЕРОПРИЯТИЯ

## Совместная деятельность

- Чтение и заучивание стихотворений С. Михалкова «Моя улица», «Дядя Стёпа»;
- Чтение рассказа М. Ильина, Е. Сегала «Машина на нашей улице»;
- Отгадывание загадок;
- Конструирование из строительного материала «Дома на нашей улице»;
- Наблюдения за транспортом;
- Рисование автомобилей и дорожных знаков;
- Занятие по окружающему миру «Улица полна неожиданностей»;
- Беседы на тему «Улицы города», «Переход»;
- Просмотр мультфильма «Смешарики на дороге»;
- Рассматривание иллюстраций по правилам дорожного движения
- Конкурс рисунков на тему «Правила дорожного движения».
- Выставка рисунков.



# САМОСТОЯТЕЛЬНАЯ ДЕЯТЕЛЬНОСТЬ



Дидактические игры: «Путешествие на машинах», «Мой знак», «Правила дорожного движения», «Мы пассажиры», «Дорожные знаки», «Домино»

Подвижные игры: «Воробушки и автомобиль», «Цветные автомобили», «К своим флажкам», «Машина едет, едет, стоп».

Строительные игры: «Улицы нашего города», «Гараж», «Автомобили».





# ВЗАИМОДЕЙСТВИЕ С РОДИТЕЛЯМИ


- Консультация для родителей: «Родителям – о безопасности дорожного движения»;
- Анкетирование родителей;
- Конкурс рисунков на тему «Правила дорожного движения»;
- Родительское собрание «Дисциплина на улице – залог безопасности пешеходов»;
- Просмотр фильма «Тюфельки»
- Выпуск листовок «Ремень безопасности»
- Оформление информационного уголка «Ребенок и дорога»;
- Папки-передвижки;
- Игра – соревнование  
Развлечение «Страна дорожных знаков»





## Ожидаемый результат

- Осознание детьми необходимости соблюдения правил дорожного движения



**Соблюдайте**

**Правила дорожного  
движения**





СПАСИБО ЗА ВНИМАНИЕ

