

Государственное бюджетное дошкольное образовательное
учреждение детский сад № 69 Красносельского района
Санкт-Петербурга

ПРОБЛЕМНО-ИГРОВАЯ ТЕХНОЛОГИЯ

"Правила дорожного движения"

Подготовила:
Студеникина
Надежда Ивановна



АКТУАЛЬНОСТЬ:

- Актуальность данного проекта обусловлена статистикой свидетельствующей о росте детского дорожно-транспортного травматизма.
- Важно не только оберегать ребенка от опасности, но и готовить его к встрече с возможными трудностями, формировать представление о наиболее опасных ситуациях, о необходимости соблюдения мер предосторожности, а так же прививать навыки безопасного поведения на улице и не только на улице.
- Необходимо отметить, что в ДТП погибают дети дошкольного возраста в силу психофизиологических особенностей и негативного примера взрослых.

Цель:

**Сохранение жизни и здоровья детей.
Предупреждение детского дорожно-транспортного
травматизма.**



Задачи:

- Развивать мыслительную деятельность детей;
- формировать культуру поведения в условиях дорожного движения;
- формировать у детей самооценку, самоконтроль и самоорганизацию в сфере дорожного движения;
- научить детей правильно и безопасно улицах и дорогах города;
- стимулировать развитие психофизиологических качеств ребенка, обеспечивающих его процессе дорожного движения;
- воспитывать культуру поведения;



Содержание работы:

□ **Познавательно -речевое развитие:**

(Обогащать познавательную сферу детей информацией через занятия, наблюдения, речь.

Помочь упорядочить сведения о правилах поведения на дороге.

Создавать условия, способствующие выявлению и поддержанию интересов, проявления самостоятельности и познавательно-речевой деятельности.

Поддерживать условия для развития познавательно-речевых процессов дошкольников во всех видах деятельности.)

□ **Социально-коммуникативное развитие.**

□ **Физическое развитие.**




**На проезжей части не катайтесь, дети,
Ни на самокате, ни на велосипеде.
Мчатся по дороге быстрые машины,
Там вы попадёте прямо им под шины.**



**И проспекты, и бульвары – всюду улицы шумны,
Проходи по тротуару только с правой стороны!
Тут шалить, мешать народу за-пре-ща-ет-ся!
Быть примерным пешеходом разрешается!**




**Если надо перейти тебе через дорогу
С этой целью по пути всегда есть переходы!
Чтобы возле перекрёстка ты дорогу перешёл
Все цвета у светофора нужно помнить хорошо!**



Загорелся **красный свет**-
Пешеходом хода нет!

Жёлтый -значит
подожди!

А **зелёный свет** -иди!



**Пешеходные полосы есть на каждом перекрёстке,
И они на перекрёстке нарисованы не зря!
Погляди сперва налево, а потом уже иди!
А, дойдя до середины, ты направо погляди!**



**Безопасный островок есть у перекрёстка.
Ты его найдёшь, дружок, круглый он, в полоску!-
На твоём лежит пути в центре перехода.
И вернее не найти друга перехода!**



Из автобуса ты вышел, сзади обходи,
Если хочешь ты дорогу сразу перейти!
Если ехал ты в трамвае всё наоборот-
Спереди трамвай обходим, смотрим и вперёд
А вообще ещё надёжней -лучше обожди,
И когда отъедет транспорт, вот тогда иди!






**Гуляй всегда ты во дворе-
Не бегай на дорогу!
Площадка есть- там во дворе,
Для игр мест много!**

Рассмотреть картину и расставить дорожные знаки для безопасного движения на дороге.





Рассмотрите картины и скажите, какой цвет светофора на горит на каждой картине. (поставьте фишку)




Правила поведения в общественном транспорте.



Рассмотреть рисунок и определить, как относятся взрослые к поведению детей в вагоне. Поставить лица на соответствующие места



Рассмотрите рисунок и на ней ситуацию, как ведут себя дети. Поставьте фишки которые поступают правильно- красные, а неправильно- синим.



Расставить дорожные знаки по типам, объясните свой выбор.

Запрещающие знаки

Предупреждающие знаки


Информационно-указательные знаки




Кроссворд

			1.С						
2.			В						
	3.		е						
		4.	Т						
	5.		о						
			6.Ф						
	7.		о						
	8.		р						







1. Этот знак ну очень строг,
Говорит водителям ...
(Стоп)




2. Дом на рельсах тут как тут
Всех умчит он в пять минут
Ты садись и не зевай-
Отправляется ...
(Трамвай)




3. Если ты спешишь в пути
Через улицу пройти
Там иди, где весь народ
Где есть надпись....
(Переход)




4. Эй, водитель, осторожно,
Ехать быстро невозможно,
Знают люди все на свете-
В этом месте ходят
(Дети)




5. Не живая, а идёт,
Неподвижно –а ведёт.
(Дорога)



6. Он всем ночью очень помогает,
Людам и машинам дорогу освещает
Ответь же быстро, не гадай
Что за помощник тот, ночной
(Фонарь)



7. Предупреждает этот знак,
Что у дороге здесь зигзаг,
И впереди машину ждёт
Крутой.....
(Поворот)



8. Полосатая лошадка
Всем подскажет на пути
Где дорогу перейти.
(Зебра)

Молодцы!

