

Соблюдай правила дорожного движения!



# Правила Дорожного Движения

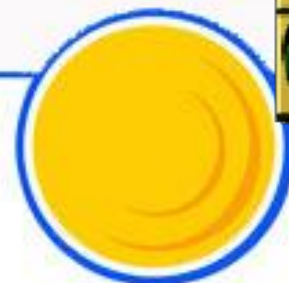


Презентация составлена:  
Фирцевой П.Р.  
Рассказывает:  
Холкина Н.В.



Если красный  
свет горит,  
Это значит  
путь закрыт!






**Желтый -  
подожди чуть-чуть,  
Будь готов  
продолжить путь !**







# Переходи улицу только по пешеходному переходу



Вот обычный переход.  
По нему идёт народ.  
Здесь специальная разметка,  
"Зеброю" зовётся метко!  
Белые полоски тут  
Через улицу ведут!  
Знак "Пешеходный переход",  
Где на "зebre" пешеход,  
Ты на улице найди  
И под ним переходи!







*Улицу переходи  
Лишь на перекрестке бодро.  
На дороге не спеши  
И забудь свои скейтборды.  
Повнимательней смотри:  
Раз налево, раз направо.  
Безопасно - так иди,  
Но контроль держи исправно.*




## **Это должен знать каждый!**


- Если на улице нет перекрёстка, то переходить дорогу можно только после того, как вы убедитесь, что переход безопасен (нет движущихся вблизи машин)
- Если вы не успели перейти улицу, особенно с двусторонним движением, то можно переждать движение транспорта на линии, разделяющей дорогу посередине, или на «островке безопасности».




Пешеходный переход  
(наземный)



Пешеходный переход  
(надземный)



Пешеходный переход  
(подземный)





**МЫ СОБЛЮДАЕМ  
ПРАВИЛА ДОРОЖНОГО ДВИЖЕНИЯ!**



**А ТЫ?**