

«Знать правила
движение большое
достижение»






«Поездка на автобусе,
троллейбусе, трамвае.»



Если знаешь – отвечай
По рельсам движется



Любят ездить все, все,
все,
на большом.....



Я мчусь, держась за провода,
Не заблужусь я никогда





«Убери лишнее»


www.simo-land.ru







Стой на тротуаре, не выходи на проезжую часть





Пропусти вперед тех, кто с детьми, престарелых, инвалидов.



Правила проведения в общественном транспорте:



Войдя в салон, купи билет и пройди вперед.



Уступи место старшим




Во время движения не отвлекайте водителя от управления транспортным средством





Находясь в транспорте не следует громко смеяться и разговаривать, обсуждать свои проблемы, спорить с друзьями.

**Не высовывайся из окна в
целях безопасности**



НЕ МУСОРИ В ТРАНСПОРТЕ!



В автобусах, троллейбусах и трамваях обязательно
нужно держаться за поручни,
что бы самому не упасть



и не толкать других
пассажиров




физминутка

www.sima-land.ru




Трамвай обходи спереди!



Троллейбус и автобус обходи
сзади!



Помести картинки в нужное ОКНО





ПЕШЕХОДЫ

СЗАДИ

СЗАДИ

СПЕРЕДИ



МУЛЬТИК



Правила перехода улиц после выхода из транспорта.



Как обойти стоящий автобус?



в) подождать, когда он уедет;





Самостоятельная работа.



Задание: закрасьте пешеходов, неправильно переходящих проезжую часть дороги, после выхода из общественного транспорта, красным цветом.



Проверь себя

Тема 7. Мы — пассажиры

Цель занятия: научиться соблюдать правила пользования общественным транспортом.



Задание: закрасьте пешеходов, правильно переходящих проезжую часть дороги, красным цветом. Объясните, в чём опасность такого перехода. Объясните, как нужно переходить дорогу на автобусной и трамвайной остановках.



Большое
спасибо!

