

Правила по дорожному движению

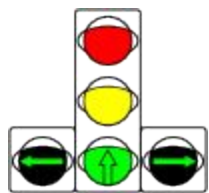


МБДОУ «Незнамовский детский сад «Боровичок»
Вторая младшая группа
воспитатели : Сергеева О.Г.

Когда ты едешь в машине
ты пассажир.



Когда идешь пешком –
пешеход.

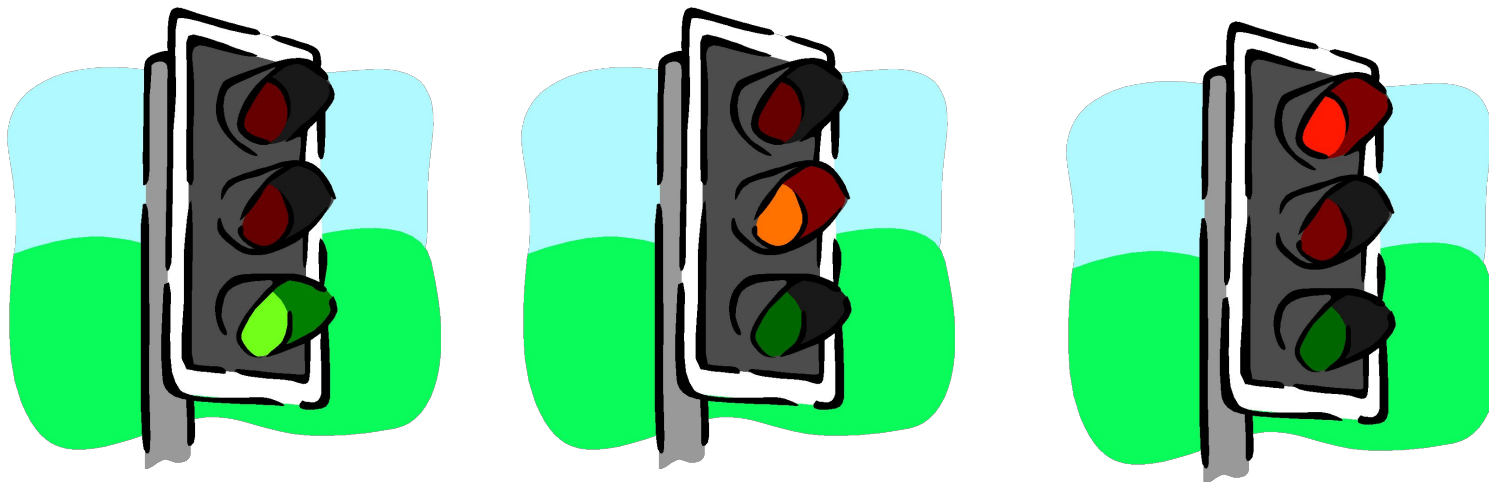


Машины и люди двигаются по улицам соблюдая правила дорожного движения.
Ты видел на улице светофоры и дорожные знаки?
Они помогают водителям и пешеходам двигаться правильно.

Дети должны ездить в машине, пристегнув ремни безопасности. Для маленьких детей устанавливают специальные кресла. В дороге малыши должны находиться только там!



Машинам можно ехать, если горит зеленый сигнал светофора в нужном направлении (куда водитель собирается ехать)




Когда загорается желтый свет, то это означает что сейчас сигнал сменится – нужно подготовиться. Если горит красный – то ехать нельзя.

Это знаки пешеходного перехода. Они обозначают место, где можно переходить дорогу. Белые полосы на асфальте – «зебра», тоже обозначают место пешеходного перехода.



Малыши должны переходить дорогу только вместе со взрослыми!

В некоторых местах есть светофор для пешеходов (на нем обычно нарисован человечек). Людям можно переходить дорогу, когда горит зеленый сигнал в нужном направлении.



Если в этом направлении горит красный свет, то пешеходам нельзя переходить дорогу.

Если ты видишь такие знаки, значит рядом железная дорога или трамвайные пути. Нужно быть осторожным!



Этот знак обычно можно увидеть около школы. Он означает, что на дороге могут появиться дети.

