



Правила безопасного поведения на воде

Основные правила поведения при купании

При несчастном случае на воде
Предусмотрены средства спасения: спасательные круги, жилеты и костюмы, шлюпки и надувные плоты, установлен порядок их использования.

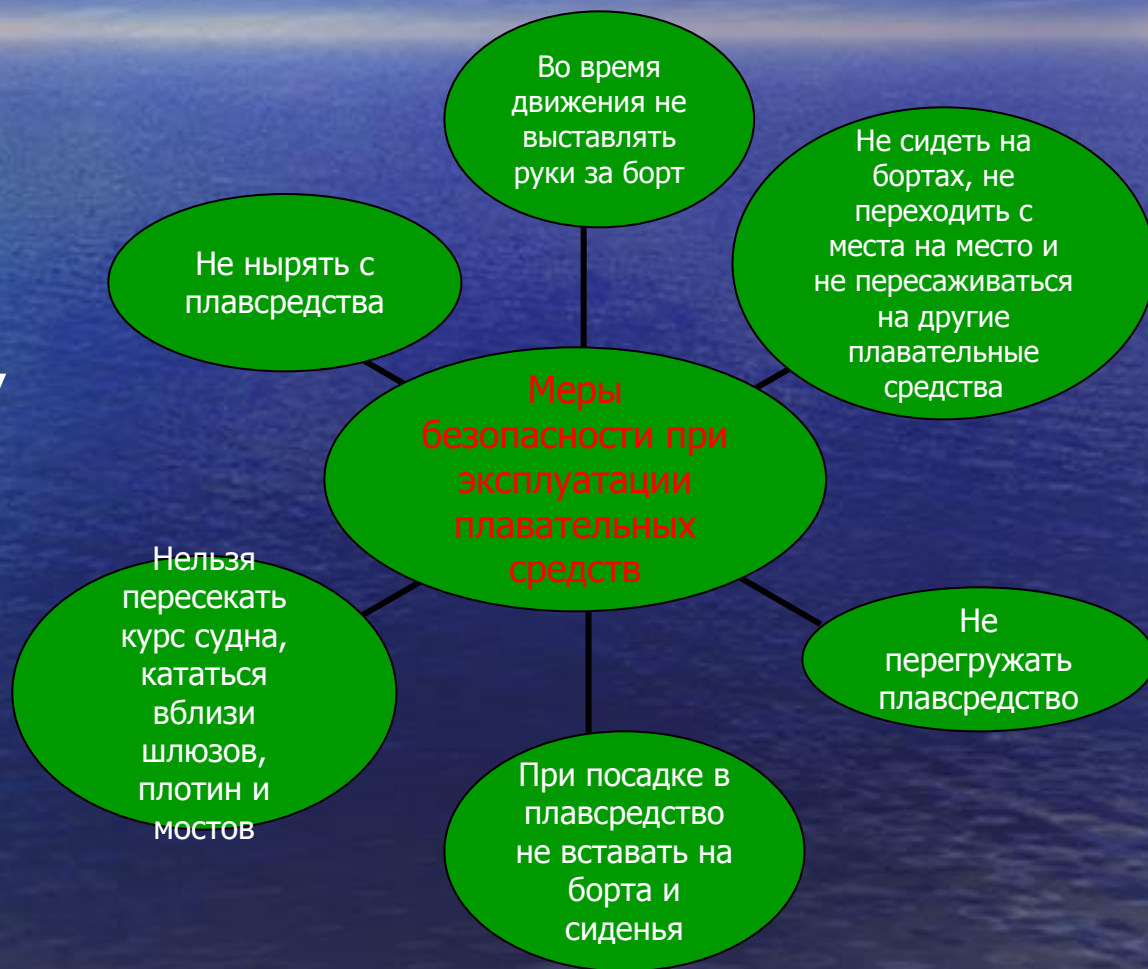


Причины происшествий и несчастных случаев на воде

В теплую летнюю погоду купание доставляет большое удовольствие, но на воде происходят и трагические случайности. Одна из главных причин - неумение плавать, неумение держаться на воде.

Меры безопасности при эксплуатации плавсредств

Катаясь на лодке, нельзя:
пересаживаться, садиться на борта, перегружать её сверх установленной нормы, подплывать близко к гидротехническим сооружениям, судам, выплывать на фарватер.



Действия человека, оказавшегося в воде

Оказавшись в воде, скиньте одежду и обувь. Если поблизости находятся плавсредства, постарайтесь подплыть к ним и посигнальте, чтобы вас заметили.




Использование спасательных средств

К утопающему подходить при хорошей погоде - кратчайшем путём, а при ветре или волнении - с подветренной стороны или против волны. При приближении к тонущему соблюдать осторожность. Поднимать пострадавшего из воды необходимо с носа или кормы лодки.




Техника спасения тонущего человека

Подплыв к утопающему, надо поднырнуть под него и, взяв сзади одним из приемов захвата, транспортировать к берегу, где при необходимости начать комплекс сердечно-лёгочной реанимации.



Основные правила поведения при купании на воде

Простые советы: не купаться в незнакомых местах, не стараться плыть как можно дольше под водой, следить за младшими братьями (сестрами), не нарушать правил пользования плавсредствами.



A wide-angle photograph of a vast, deep blue ocean under a bright blue sky with wispy white clouds. The sun is low on the horizon, creating a shimmering reflection on the water's surface. The overall mood is serene and expansive.

СПАСИБО ЗА ВНИМАНИЕ !!!