


# Православный календарь.



## Авторы

Черная Н.Н.

Ярош С.В.

Шипицына Л.И.

Шушарина Т.И.

Чугунова Л.В.

Чугунова Н.А.

**Цель:** познакомить с историей возникновения православных праздников и их традициями.

**Задачи:**

- Расширять знания о культуре праздников;
- Воспитывать у учащихся патриотические качества, духовную культуру;
- Развивать творческую индивидуальность учащихся, коммуникативные навыки;

# Ожидаемые результаты:

1. Развитие умения публичного выступления .
2. Освоение учащимися навыков проектной деятельности.
3. Вовлечение родителей в совместную деятельность с детьми.
4. Расширение представлений и уважительного отношения к православным праздникам и их традициям.

# Краткая аннотация.

- Урок направлен на расширение знаний о православных праздниках, как части христианской культуры;
- Учащиеся представляют творческие проекты, выполненные в группах.


# Темы творческих проектов учащихся.

- Светлый праздник – Рождество.
- Крещение Господне.
- Вербное воскресенье.
- Пасха.



Форма проведения:  
театрализованный устный журнал.

Участники:  
учащиеся, родители, гости, педагоги.



Место проведения:  
учебная комната.

Оборудование:

- Музыкальный центр;
- Аудиозаписи;
- Костюмы;
- Фотографии;
- Поделки детей;
- Праздничные открытки;
- Веточки вербы, украшенные детьми;
- Календарь – блокнот с наклейками;
- Православный календарь.



# Предварительная подготовка.

- Знакомство с творческими проектами детей; рекомендации по выбору форм представления творческих проектов;
- Подбор музыкального сопровождения;
- Консультации для родителей по оказанию помощи детям в подготовке творческих проектов;
- Оформление учебной комнаты;
- Реквизиты к каждому празднику (фотовыставка, веточки вербы, пасхальные яйца);
- Подготовка учителем подарков для учащихся (календарь – блокнот с наклейками).







# III. Устный журнал.

1 страница – Рождество Христово.



Две тысячи лет  
Мы празднуем праздник один  
На нашей Земле  
Родился Христос – Божий Сын.  
Две тысячи лет  
Унеслись, как воды рекой.  
Его тихий свет  
Навеки со мной и с тобой.

учащиеся защищают проект «Рождество Христово»

- История праздника;
- Костюмированное, театрализованное представление.


## 2 Страница- Крещение Господне.



О Крещении Господнем  
Говорим мы вам сегодня!  
Пусть небо улыбается,  
Когда грехи прощаются!  
Горят всё ярче свечи,  
И будет добрым вечер!

Учащиеся защищают проект «Крещение Господне»:

- история праздника;
- Фоторепортаж.



## 3 страница Вербное воскресенье.

Одеждою и пальмами украшена  
дорога.

Какое ликование! Какая благодать!  
Торжественно со славою встречают  
люди Бога, чтобы потом Его...  
распятию предать!

Е. Санин



Учащиеся защищают проект «Вербное воскресенье»:

- танец «Вербочки»;
- История праздника;
- выставка украшенных вербочек, аппликация.

В воскресенье вербное  
Верба расцвела  
От луча весеннего,  
Первого тепла!



## 4 страница- Пасха



Христос Воскрес! Пасхальным звоном  
Поют, гудят колокола...  
Весна идёт в венце зелёном,  
Благоуханна и светла...

Учащиеся защищают проект «Пасха»:

- История праздника;
- Традиционные угощения пасхи (яйца, кулич, пасха);
- Выдача рецептов пасхальных блюд;
- Творческая выставка пасхальных яиц.





Всё умеем  
делать  
сами !!!



С ПАСХОЙ

## Подведение итогов

- Дорогие ребята! Мы благодарим Вас за творческие презентации. Вы сумели рассказать нам о православных праздниках, об их истории, традициях. Желаем Вам хранить в сердце красоту народных русских традиций, радость души, которая была свойственна нам. А теперь, по русскому обычаю – чай!

*Детям раздаются праздничные открытки, блокноты – календарики с наклейками православных праздников (дети записывают свои впечатления о праздниках)*



**Спасибо  
за внимание!**

Творческих вам успехов!