

**Презентация на тему:
«Праздник для малыша».**

**Захарова Александра
Александровна**
Воспитатель МБДОУ №127
«Огонек»

Астрахань
2013



Место

Прежде чем решить, чем праздник должен запомниться, подумаем, чем он запомниться НЕ должен. Из программы стоит исключить разбитые носы, слезы из-за сломанной дорогой игрушки, уничтоженный фамильный сервиз и размазанные по обоям пирожные. Для этого тщательно подготовим «банкетный зал». Чем больше в комнате будет свободного пространства – тем лучше. Оставим небольшой стол и ровно столько стульев, сколько будет гостей. Пол под столом прикроем полиэтиленовой пленкой. Уберем все бьющиеся предметы, электроприборы в шкаф. Нелишне будет достать забытые со времен младенчества [блокираторы и заглушки](#) для розеток. Даже трехлетки в пылу веселья могут начать вести себя, как неразумные годовасики. Книжки и игрушки, предложенные гостям на детском празднике, имеют обыкновение ломаться, биться, рваться и теряться. Поэтому оставим для «общего пользования» то, что можно легко при необходимости купить снова.

Время

Праздник имеет смысл назначать на время, когда сам виновник торжества и его друзья уже нагулялись, выспались и находятся в хорошем расположении духа. Обычно это четыре-пять часов вечера. Не надо продумывать многочасовую развлекательную программу – продолжительность вечеринки не должна превышать полутора-двух часов. В противном случае кто-то из «перегулявших» гостей может перевозбудиться и [закатить истерику](#), а кто-то заснуть прямо на ковре.



Угощение

Распространенная ошибка родителей – ставить на детский праздничный стол те же блюда, что и на свой. Малыши приходят в гости играть, а не оценивать кулинарные изыски хозяйки. Фрукты и овощи, нанизанные на шпажки, красивые бутербродики-канапе, мороженое и, самое главное, праздничный торт со свечками – вот что придется по вкусу друзьям именинника. На столе должно быть много питья – соки, морсы, компот. Составив меню, обсудите его с родителями других детей. Будет обидно, если вид запрещенных апельсинов вызовет слезы у Пети, а имеющая [проблемы с гландами](#) Даша хлебнет холодного сока. Детей порадуют одноразовые тарелочки, ложечки и стаканчики, которые не страшно уронить. А вас порадует то, что вечером остатки пиршества можно будет завернуть в одноразовую же скатерть и вынести. И не забудьте заготовить побольше полотенец, чтобы одними вытереть стол, а другими личики пирующих гостей.



Гости

Если ребенку 1-2 года, лучше ограничиться 2-3 маленькими гостями с родителями. Не стоит звать в гости детей, с которыми малыш незнаком. Трудно предсказать, поладит ли он с сыном вашей одноклассницы, которого никогда не видел. Лучше пригласите детей, с которыми ребенок часто играет на [детской площадке](#) или ходит в одну группу в яслях. Четырехлетний малыш уже может выбирать гостей сам, стоит заранее объяснить ему, что больше пяти-шести друзей вы одновременно принять не сможете.



Приготовление

Малыши очень любят вместе с мамой рисовать самодельные открытки-приглашения. Их лучше раздать будущим гостям не позже, чем за неделю до торжества. Укажите в приглашении ваш адрес, телефон и точное время начала «банкета». И попросите гостей не опаздывать – в противном случае пришедшие первыми еще до начала праздника могут устать и раскапризничаться. Накануне торжества вместе с ребенком украсьте комнату яркими воздушными шарами, склейте гирлянды, развесьте серпантин.



Детям сложно понять, почему подарки получает только один из них. Поэтому приготовьте заранее подарок каждому маленькому гостю. Главное условие – они должны быть одинаковыми. Иначе не избежать обид, дележа и неравноценного обмена с последующими слезами. Подарки можно вручать при входе, а можно разыгрывать в лотерею, фанты и во время конкурсов. Принцип прост – без подарка не должен уйти никто. Наверняка кто-то из детей не удержится и оставит «автограф» на обоях. А что, если заранее повесить стены листами ватмана в рост малышек? Конкурс на лучший «настенный» рисунок или аппликацию из цветной бумаги среди детей и взрослых приведет в восторг всю компанию. У малышек, которые еще не умеют рисовать, можно обвести на ватмане ладошки или ступни, отметить рост. Сохраните этот лист бумаги! Он может стать настоящей частью семейной истории – через много лет вам, вашему ребенку, а может быть, и его подростковым друзьям не раз захочется посмотреть на него вновь.






Игры

Развлекательную программу праздника стоит продумать с точностью буквально до минуты. Иначе кипучая детская энергия может направиться не в то русло, в которое хотелось бы вам. При составлении программы важно учесть, что одно-двухгодовалые малыши способны удерживать внимание на чем-то одном не более 5-7 минут, дети постарше – не более 10-15 минут. Активные подвижные игры должны чередоваться с более спокойными. Например, поведив хороводы и попрыгав через воображаемую речку-шарф, можно посмотреть кукольный спектакль в исполнении родителей. А поиграв в братцев-кроликов (ход в норку сооружаем из составленных в ряд стульев), можно разделить на две команды и устроить конкурс на лучшую колыбельную. Пяти-шестилетним детям очень нравятся тематические вечеринки – например, день рождения на острове пиратов или обед на стоянке индейцев. В этом случае все игры должны соответствовать выбранной теме – если мы пираты, то ищем в квартире клад, штурмуем построенный из диванных подушек форт и проводим конкурс на лучшее исполнение пиратской песни. «На ура» дошкольники принимают и имитации [телевизионных](#) игр вроде «Поля чудес» и «Кто хочет стать миллионером».

Важно!

Если вы планируете подать детям чай, стоит разлить и остудить его до безопасной температуры на кухне. Не должны покидать кухню и опасные столовые приборы – разрезать фрукты надо именно там, а не на праздничном столе. Старайтесь усаживать детей так, чтобы от друга на расстоянии вытянутой руки. Так расшалившийся ребенок случайно не толкнет сидящего рядом.



Приглашать ли аниматора-клоуна?

Вряд ли стоит тратить на это деньги, если вашему ребенку годик-два. В этом возрасте многие малыши пугаются при встрече с незнакомыми необычно одетыми людьми. А вот детям старше клоун наверняка понравится. Бурю восторга обычно вызывает и аквагрим, благодаря которому дети почувствуют себя героями [любимых сказок](#).



Подарки для ребенка

Подарки всегда получать приятно. Но, как говорится, к хорошему быстро привыкаешь. Особенно, если мы говорим о детях, в маленьком возрасте они довольно быстро адаптируются к изменениям. Быстро надоедают игрушки и вам нужно срочно их чем-то заменить, чтобы занять малыша? Это совсем не обязательно. Просто иногда детям не хватает воображения для того, чтобы придумать новое применение старым игрушкам. Не бегите, сломя голову, за новым подарком, лучше займите ребенка увлекательной игрой. При таком подходе вы рискуете оказаться в плену собственных слабостей и приобретать новые забавы каждый день. Кстати, очень хороший вариант поделить детские сокровища на 2-3 части и раз в месяц, к примеру, заменять одни другими.





«Мама идет на работу, чтобы купить тебе новую игрушку». Естественно, вечером вас о ней спросят. Задумайтесь, не слишком ли сильно вы увлеклись делами и пытаетесь в материальной форме компенсировать свое отсутствие. Возвращаясь домой, оставьте все рабочие проблемы за дверью. Своё отношение к малышу можно (и нужно) выказывать другими способами - лаской, вниманием и общением.

«Уберешь игрушки, я куплю тебе машинку». Вы действительно готовы признаться себе в том, что любое чувство и отношение можно купить? Не удивляйтесь, если потом ваше чадо будет вести себя аналогичным образом. Мало того, за любое хорошее деяние с вас в дальнейшем потребуют компенсацию.

Старайтесь не концентрироваться на материальных ценностях, не возводите их в культ. Чаще мастерите поделки своими руками, не дарите ребенку игрушки постоянно, лучше поделитесь с ним новой историей или сюжетом для рисунка. Поверьте, очень скоро удивление в глазах малыша сменится искренней радостью. А «сокровища» можно найти и на улице, это же так просто: шишки, листья и веточки. Придумайте им легенду или применение дома. Например, можно сказать, что это вовсе не камешки, а пиратский клад из драгоценных камней. Веточку, найденную на улице, можно поставить в вазу и ждать появления ростков.

Безусловно, мы хотим дать нашим детям то, чего никогда не было у нас. Ведь так хотелось радиоуправляемый вертолет или говорящую куклу, но наши родители не могли себе этого позволить. Но ведь это не означает, что надо впадать в крайности, забывая о простых человеческих ценностях.

Спасибо за внимание!

