

# Педагогическая концепция учителя начальных классов Шальнойной Елены Владимировны



ОУСОШ №8 г.о. Октябрьск  
Самарской области

# *Визитная карточка*



## Шальнова Елена Владимировна

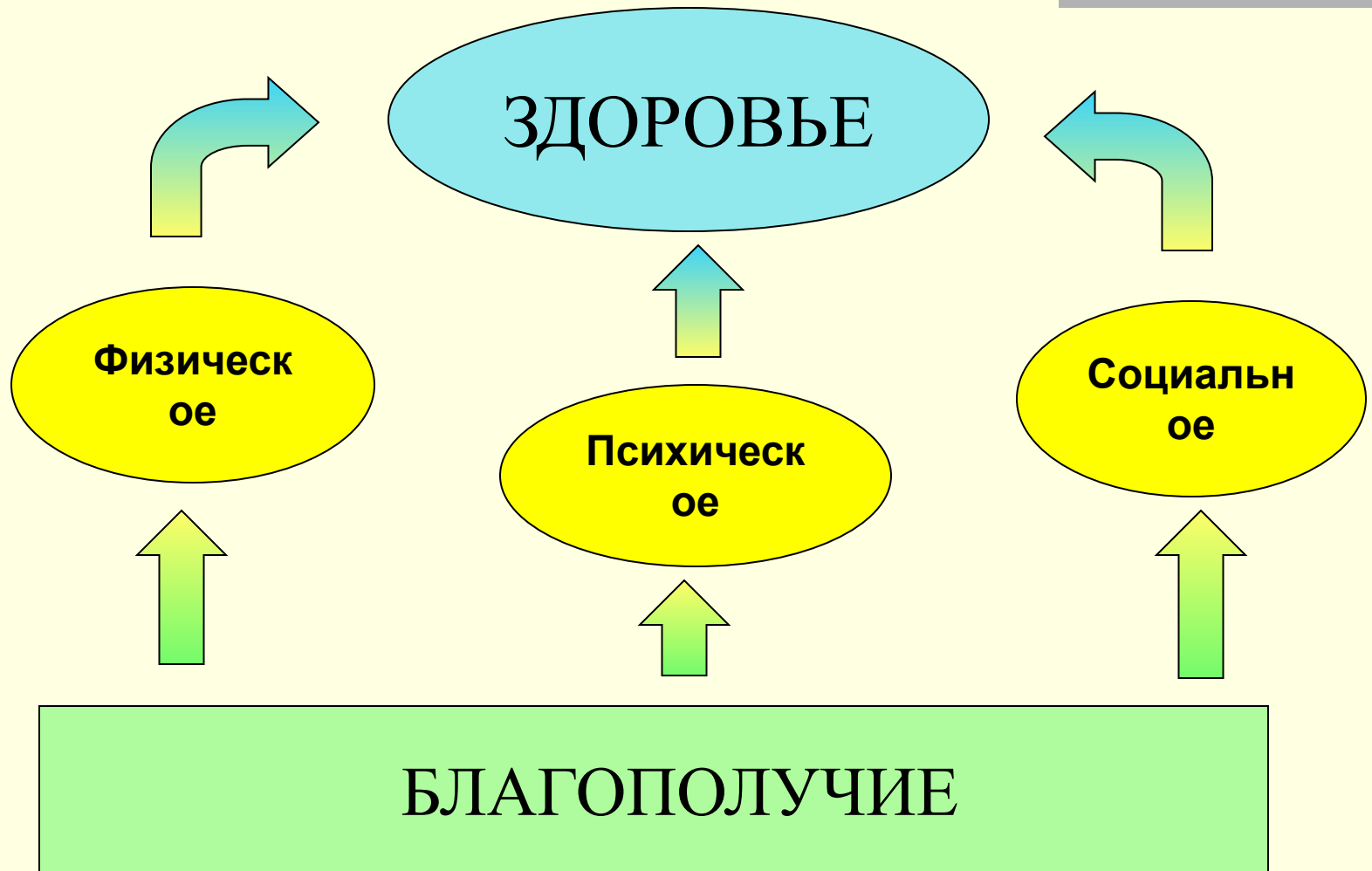
- Образование: Высшее, Государственное образовательное учреждение высшего профессионального образования Самарский государственный педагогический университет, 2006 год
- Место работы: Общеобразовательное учреждение средняя общеобразовательная школа №8 городского округа Октябрьск Самарской области
- Стаж педагогической работы: 6 лет
- Наличие квалификационной категории: первая квалификационная категория



# Выбор и внедрение в практику инновационных технологий

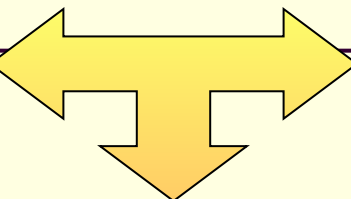


*«Здоровье* - это состояние полного физического, психического и социального благополучия, а не просто отсутствие болезней или физических дефектов».



## Здоровьесберегающие технологии

**Здоровьесберегающая  
я  
деятельность**  
(гимнастика,  
подвижные игры,  
физкультминутки,  
личная гигиена и т.д.)



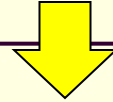
Программа  
**«Здоровье»**  
как комплексная  
система  
воспитания  
здоровых людей



Программа  
**«Наши дети –  
будущее России»**,  
в рамках  
Общественного  
движения  
**«Добрые Дети  
Мира»**



# Виды здоровьесберегающей деятельности



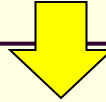
## 1. Физкультурно-оздоровительная деятельность:

- Гимнастика
- Динамические паузы
- Массаж и самомассаж
- Подвижные игры
- Формирование правильной осанки
- Чёткое чередование различных видов деятельности на уроке
- Воспитание привычки повседневной физической активности



Динамическая пауза на уроке

# Виды здоровьесберегающей деятельности



## 2. Образовательная здоровьесберегающая деятельность

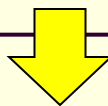
- Беседы на тему «Личная гигиена», «Здоровый образ жизни»
- Беседы с медицинским работником школы, города
- Классные часы



Беседа с медсестрой школы



# *Виды здоровьесберегающей деятельности*



## **3. Спортивно- досуговая деятельность:**

- Включение и участие в школьных, городских районных соревнованиях
- Приобщение к кружковой деятельности
- Спортивные соревнования, праздники совместно с родителями

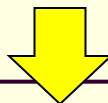


*Спортивный праздник в рамках  
«Фестиваля спорта»  
«Мама, папа, я – спортивная семья»*






# *Виды здоровьесберегающей деятельности*



## **4. Информационно-просветительская деятельность:**

- Конкурсы рисунков, плакатов
- Родительские собрания, диспуты на темы информирования об особенностях развития младших школьников
- Организация выставок новинок дополнительной литературы (сотрудничество с дет. библиотекой)

**Здоровьесберегающие  
технологии**



**Программа  
«Здоровье»  
как комплексная  
система  
воспитания  
здоровых людей**

## **Направления и формы работы по программе «Здоровье»**

- **Восстановление различных сил ребёнка (прогулки на свежем воздухе, спортивные мероприятия, другая двигательная деятельность, забавы, развлечения, вечера отдыха)**



**День матери,  
конкурс мам и дочек**



**Забавы на Дне именинника**



**Здоровьесберегающие  
технологии**




**Программа  
«Здоровье»  
как комплексная  
система  
воспитания  
здоровых людей**

- **Повышение эрудиции, потребление духовных ценностей (чтение книг, просмотр теле -, мультфильмов, передач; посещение выставок музеев, концертных залов, путешествия, поездки)**



**Поездка в Аквапарк г. Самары**

**Здоровьесберегающие  
технологии**



**Программа  
«Здоровье»  
как комплексная  
система  
воспитания  
здоровых людей**

- **Развитие духовных сил и способностей, творческой деятельности (трудовая, техническая, спортивно – игровая, художественно – театральная, научно-исследовательская, прикладная деятельность)**




**Инсценирование  
произведений К. Чуковского**



**Лесные посиделки**

**Здоровьесберегающие  
технологии**



**Программа  
«Здоровье»  
как комплексная  
система  
воспитания  
здоровых людей**

- **Реализация потребности в общении (клубно-кружковая работа, встречи с интересными людьми; дискуссионные формы работ, посиделки, вечеринки)**
- **Целенаправленная творческая работа учащихся и их родителей (уроки досуга, творчества, общения, юмора)**



**Встреча с ветераном**




**Встреча с  
начальником караула ГОЧС**



**Вечер общения**

**Здоровьесберегающие  
технологии**



Программа  
**«Наши дети –  
будущее России»**,  
в рамках  
Общественного  
движения  
**«Добрые Дети  
Мира»**

## **Основные идеи проекта:**

- Основные задачи программы связаны с актуальными социально-значимыми проблемами и опираются на общечеловеческие ценности
- Программа носит практико-ориентированный и творческий характер
- Программа предполагает широкое взаимодействие с большим количеством специалистов разных социальных областей



**Эмблема Общественного  
движения  
«Добрые дети мира»**

# Первый проект программы - Фестиваль добрых дел.

## Модули программы фестиваля



- Послания добра
- Копилка добрых идей
- Сказочный конкурс «Добрый ангел Мира»
- Фотоконкурс «Вижу мир добрыми глазами»
- Подари радость
- Пригласи друга в гости
- Весенняя неделя добрых дел
- Неделя «Правовой компас»
- Неделя пожилого человека
- Неделя интересных встреч
- Живой мир рядом с нами
- Неделя благотворительности

# Открытие Фестиваля Добрых дел



## Модуль «Правовой компас»



Выставка рисунков  
учащихся класса на тему  
«Я имею право, я обязан»





## Вести из кружка ЮИДД «Перекрёсток»



Выставка рисунков «Безопасная дорога глазами детей»



ЮИДД в комиксах



Работа у стенда «Дорожная азбука»

# Создание буклета по ПДД для учащихся, родителей

## учащихся, родителей

### Первые действия при ДТП

1. Определить виновника происшествия, уведомить водителя его виновности.
2. Внести свою копию подлинной от страховой компании.
3. Сообщить своему страховщику или страховой компании, уведомив их.
4. Если вы видите рану, укажите на неё, сделайте фото и сделайте запись на извещении. Если вы видите рану в направлении от себя, сделайте фото и сделайте запись на извещении.



### Добрый закон дороги

Сон на дороге—беда на пороге.



BY ССМ №6 Г.О.ОКТЯБРЬСКОЙ САМАРСКОЙ ОБЛАСТИ

Буклет подготовил учитель начальных классов Шалыгина Елена Владимировна.

### Типичные ошибки младших школьников на улице и дорогах

- Выход на дорогу, если стоять у обочины моста, кривой, изгибов, поворотов.
- Переход улицы наискосок, а не по тротуару, тротуару и пешеходному переходу.
- Желание как можно быстрее перебежать дорогу, не глядя на проезжающие машины.
- Игра на дороге по правилам, например, футбол, теннис, хоккей и т.д.
- Родители должны контролировать детей в первую очередь.
- Прохождение в дорожном движении, если ребенок не умеет в этом.
- Пренебрежение к пешеходному переходу, переход на зефире.
- Игра на дороге, если стоять у обочины моста, кривой, изгибов, поворотов.
- Желание как можно быстрее перебежать дорогу, не глядя на проезжающие машины.
- Игра на дороге по правилам, например, футбол, теннис, хоккей и т.д.
- Родители должны контролировать детей в первую очередь.
- Прохождение в дорожном движении, если ребенок не умеет в этом.
- Пренебрежение к пешеходному переходу, переход на зефире.

### Закон дороги

Помни, что дорога — это место, где нужно соблюдать правила. Если ты не соблюдаешь правила, ты можешь навредить себе и другим. Дорога — это место, где нужно соблюдать правила. Если ты не соблюдаешь правила, ты можешь навредить себе и другим.



### Памятка для родителей

1. Не пренебрегайте своим участием на проезжей части дороги.
2. Обучайте ребенка, который готовится перебежать дорогу в неустановленном месте или на запрещающий сигнал светофора.
3. Научите ребенка не только видеть, но и слышать звуки сигнала, что может означать опасность движения на нем, что ребенок не должен перебежать дорогу.
4. Расскажите ребенку о правилах поведения на дороге.
5. Делайте своим примером. Показывайте своим детям, как правильно вести себя на дороге, особенно для прогулок автомобиля. Обязательна необходимость такси ребенка.
6. Если ребенок собирается идти и тогда не будет никакого сигнала светофора.
7. Научите ребенка правильно вести себя на дороге, особенно для прогулок автомобиля. Обязательна необходимость такси ребенка.
8. Научите ребенка правильно вести себя на дороге, особенно для прогулок автомобиля. Обязательна необходимость такси ребенка.
9. Научите ребенка правильно вести себя на дороге, особенно для прогулок автомобиля. Обязательна необходимость такси ребенка.
10. Если ваш ребенок был участником или свидетелем ДТП обратитесь за профессиональной помощью и помощью к юристу. Он поможет справиться со всеми юридическими вопросами.



# Применение информационно-коммуникативных технологий



Открытый урок по окружающему миру  
«Путешествие по Москве»



Открытый урок по русскому языку  
«Состав слова»



Урок по окружающему миру «Как сохранить улыбку здоровой?»



# Личностно-ориентированный подход



Урок - спектакль



Урок – дискуссия на тему «Вежливость»

Методы	Формы урока
<ul style="list-style-type: none"><li>• Метод сотрудничества</li><li>• Индивидуальный и дифференцированный подход в обучении</li><li>• Игровые методы</li><li>• Работа в группах</li></ul>	<ul style="list-style-type: none"><li>• Урок – дискуссия</li><li>• Урок – диалог</li><li>• Урок – беседа</li><li>• Урок – экскурсия</li><li>• Интегрированный урок</li><li>• Урок – концерт</li><li>• Урок – спектакль</li><li>• Урок - размышление</li></ul>




# Результативность



- **II место** в турнире по шашкам в рамках Городского фестиваля «Спорт для всех» - Грачёв Никита, 2006 год
  - **II место** в турнире по шахматам в рамках Городского фестиваля «Спорт для всех» - Грачёв Никита, 2006 год
- 
- **I место** в Окружном туре областной предметной олимпиады школьников по математике – Барина Софья, 2007 год
  - **II место** в соревнованиях по дартсу в рамках Городского фестиваля «Спорт для всех» - Гартунг Кристина, 2007 год
  - **II место** в Окружной этапе областного конкурса комиксов и рисунков «Безопасная дорога глазами детей» (Номинация «Комиксы») – Анисимова Виктория, 2007 год
  - **III место** в Окружной этапе областного конкурса комиксов и рисунков «Безопасная дорога глазами детей» (Номинация «Комиксы») – Харькова Ксения, 2007 год
  - **I место** в Окружном туре областной предметной олимпиады школьников по математике – Барина Софья, 2008 год
  - **Благодарность** за участие в Региональном Открытом фестивале «Мост» - Анисимова Виктория, 2008 год

Применение  
инновационны  
х  
технологий



Здоровый,  
мобильный,  
грамотный,  
успешный  
школьник,  
человек

