

«Как собака нашла себе хозяина»

(мультипликационный фильм).



Проект выполнила:
Городилова Софья
Ученица 2 «Д» класса
ГБОУ Школа №1056
Руководители: Попова Н.Н.,
учитель начальных классов
Городилова И.В., воспитатель

Цель проекта:

- Узнать как создаются мультфильмы;
- Создать свой первый мультфильм.

Задачи проекта:

- Познакомиться с историей мультипликации;
- Изучить процесс создания мультфильма, виды мультфильма;
- Создать свой первый мультфильм;
- Представить результат своей работы.

Актуальность:

- Я очень люблю смотреть мультфильмы. Но кто и как предпринял попытку «оживить» рисунки, это для многих детей загадка. Мне захотелось узнать, как создаются мультфильмы и могла бы я создать свой собственный мультфильм




Гипотеза:

- Я предположила, что если раскрою секреты создания мультфильмов, то смогу сама создать свой собственный мультфильм.




АНИМАЦИЯ-ЭТО ОЖИВЛЕНИЕ

- Мультимпликация, анимация-вид киноискусства, произведения которого создаются методом покадровой съёмки последовательных фаз движения рисованных или объёмных сцен.




Историческая справка


- История мультипликации начинается с **28 октября 1892** года во Франции, когда инженер-самоучка **Эмиль Рейно** создал и представил публике первый праксиноскоп, который показывал движущиеся картинки. Именно эта дата считается началом эпохи анимационного кино.



- Создателем первого в истории звукового, музыкального и полнометражного мультфильма является американский художник-мультипликатор, кинорежиссёр, актёр, сценарист и продюсер Уолт Дисней.



- Запись первого русского мультфильма была сделана в 1906 году. Это первый кукольный мультфильм в мире. Был снят балетмейстером Мариинского театра А.Ширяевым.
- Долгие годы отцом кукольного творчества считался В. Старевич, который снял кукольный фильм в 1910 году.
- В 1936 году в нашей стране была организована мультипликационная студия «Союзмультфильм»



СОЮЗМУЛЬТФИЛЬМ



Классификация мультфильмов по технологическому процессу.

- Песочная мультипликация
- Кукольная мультипликация
- Компьютерная мультипликация
- Рисованная мультипликация



Этапы создания мультфильма:

- написание сценария
- подготовка декораций
- изготовление героев
- раскадровка
- монтаж
- озвучка
- наложение музыки и звуковых эффектов

Как я создавала
свой мультфильм!

Первый этап:

- Для своего мультфильма я выбрала башкирскую народную сказку «Как собака нашла себе хозяина».
- Решила делать мультфильм в технике рисованной анимации.
- Я разработала сценарий (продумала декорации, героев мультфильма и т.д.)

- Изготовление декораций
- Изготовление героев мультфильма



**Второй
этап:**





Третий этап:

- На этом этапе мне понадобились: фотоаппарат, штатив, настольная лампа.
- Съёмка кадров мультфильма.
- Важно, чтобы ничего лишнего не попадало в кадр; было хорошее освещение и небольшое изменение в действии героя-это новый кадр!



Четвёртый этап:

- С помощью компьютера и компьютерной программы я принялась за монтаж моего мультфильма.



Пятый этап:

- Озвучка мультфильма
- Наложение музыки (так как сказку я выбрала башкирскую , то и музыку для мультфильма я подобрала башкирскую народную).

Выводы:

- Узнала как создаются мультфильмы.
- Смогла создать свой первый мультфильм, тем самым подтвердила свою гипотезу.
- Процесс создания мультфильма очень сложный и в то же время очень интересный и увлекательный.
- На основе полученного опыта мне хочется создавать теперь и другие мультфильмы, возможно, в других техниках.

Спасибо за внимание!!!

