

***Цель создания экологической тропы:***  
развитие экологического сознания  
ДОШКОЛЬНИКОВ.

***Задачи создания экологической тропы:***

- развить познавательный интерес ребенка к миру природы, привить чувство ответственности за ее сохранность, сформировать его самоидентификацию в качестве части природы;
- сформировать познавательную активность дошкольников в процессе деятельности в зоне экологической тропы;
- привлекать детей к участию в деятельности по уходу за растениями и животными, по охране и защите природы.

## ***Правила поведения на экологической тропе:***

- Поздоровайтесь с хозяином тропы!
- Не мешайте жить обитателям тропы – проходите без лишнего шума.
- Шум не помощник в познании природы. Наслаждайся пением птиц и другими звуками природы.
- Запрещается срывать растения, ломать ветки, ловить насекомых, бросать мусор.
- На тропе разрешается рассматривать, любоваться, размышлять.
- С тропы нельзя выносить сувениры природы: красивые камни и т.п.
- С тропы можно «выносить» только знания, впечатления и хорошее настроение!

## **Формы и методы работы с родителями на экологической тропе:**

- Взросло-детские проекты;
- Изготовление рисунков, поделок;
- Субботники по облагораживанию территории Учреждения;
- Участие в конкурсах
- Участие в совместных экологических развлечениях, праздниках, досугах;
- Фотовыставки;
- Изготовление книжек-малышек (экологические сказки).



# Объекты экологической тропы


# Березовая роща

**Береза** - символ красоты русской природы, символ России. О ней сложено много стихов, песен, сказок.

На Руси всегда любили белоствольную красавицу-березку. Ее называли деревом счастья. Считали символом девичьей нежности и красоты. На “Троицу” украшали дома и храмы березовыми ветками.

Издавна люди плели из березы лапти, лукошки и туески для ягод и грибов, делали берестяные ложки.

В медицине используют почки березы, листья и сок. Если надрезать ствол, из него заструится прозрачная жидкость, сладковатая – березовый сок.



# Хвойный уголок



**ЕЛЬ**



**СОСНА**



Ель и сосна – верные помощницы человеку. Они дарят нам свою красоту, чистый воздух, древесину, даже лекарства.

# Цветочная клумба


Полевые цветы

Садовые цветы



# Насекомые

**Насекомые** имеют общие черты: шесть лапок, усики и крылышки. Их тело как бы разделено на части тоненькими линиями – насечками. Отсюда и название – «насекомые». Живут насекомые везде, кроме тех мест, где очень холодно.





# Плодовые деревья и

ар





# ПТИЦЫ

**перелётные**  
(Улетают на юг)



**зимующие**

**осёдлые**



**кочующие**






# Наши пожелания

## Огород «Витаминка»

Посадили огород,  
Посмотрите, что растёт!  
Будем мы ухаживать,  
Будем поливать,

Будем за росточками  
Дружно наблюдать!



**СПАСИБО ЗА  
ВНИМАНИЕ**

