

# Опасные места

Окружающий мир 3 класс

Выполнила: Голдырева Наталья Владимировна  
МБОУ Петропавловская СОШ

*Все дорожные знаки делятся на группы:*




# Предупреждающие знаки



*Отличительный признак:*

белый треугольник с красной каймой



# *Запрещающие знаки*



*Отличительный признак:*

**белые круги с красной каймой**



# *Предписывающие знаки*



*Отличительный признак:*

**Синие круги с белым рисунком**

# Информационно-указательные знаки



*Отличительный признак:*

**большинство - синий прямоугольник или квадрат с рисунком**

# *Знаки сервиса*



*Отличительный признак:*

**синий прямоугольник с рисунком**

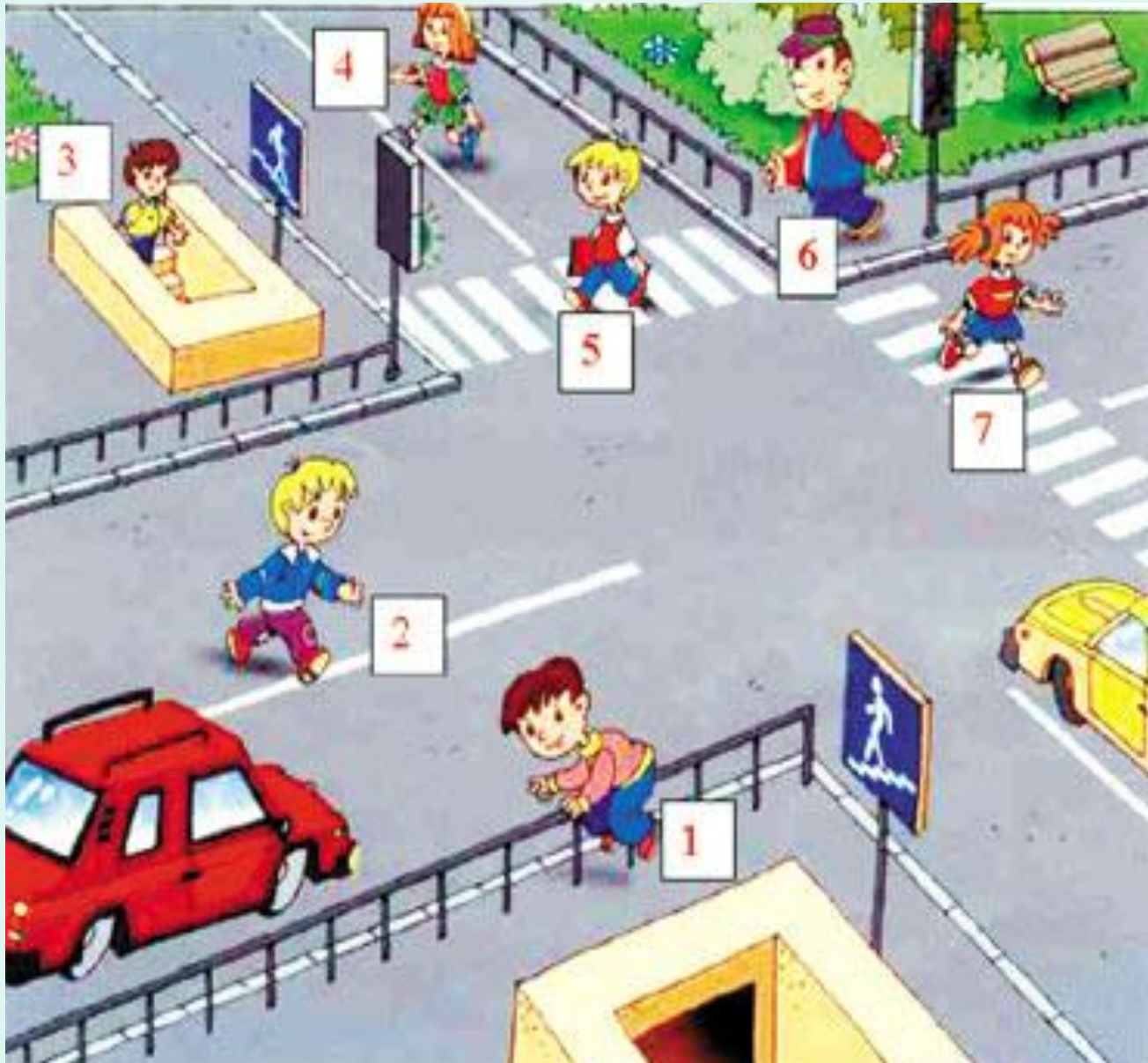


# Какие правила нарушили дети?





**Назовите номера тех пешеходов, которые нарушают правила дорожного движения.**



**Нельзя свешиваться через перила, устраивать на балконе разные подвижные игры.**

**Не сиди и не лежи на подоконнике, не вставай на него.**

**Перед тем как войти в лифт, посмотри под ноги, тут ли кабина.**

**Никогда не входи в лифт с незнакомым человеком. Не прыгай и не играй в кабине лифта, от этого лифт может остановиться.**

**Не пользуйся лифтом во время пожара, он может внезапно остановиться и наполниться удушающим дымом. При пожаре спускайся только по лестнице.**

**Не играй на стройплощадках. Глубокие ямы, бетонные плиты, кирпичи, трубы, различные строительные материалы таят в себе опасности.**

**Не заглядывай в трансформаторную будку. Там очень высокое напряжение, оно может быть смертельно опасно.**

**Будь осторожен в парке, на пустыре, в лесу: не ходи в такие места один. Здесь тебя могут подстерегать преступники.**

**Без сопровождения взрослых не выходи на лед. Это опасно! Будь осторожен на обледеневшем тротуаре. С ледяной горки не катайся на ногах!**

ВЗНАИ И ВЗОРВИ МЕСТО, ОТРАЧО ЛИ ОНО?





Какие правила безопасности нарушили дети?

