


МДОУ «Детский сад № 68»

Безопасность детей в ДОУ

Выполнила: воспитатель
Аравина Галина Ивановна




Пожалуйста, изучите эту информацию!

Позаботьтесь о том, чтобы с ней ознакомились дети и другие члены Вашей семьи.

Это важно знать всем: как защитить себя, уберечь свое здоровье и жизнь, спасти родных, детей, близких и друзей.


Помните телефоны служб, которые всегда придут к Вам на помощь.

- 101 - пожарная охрана и спасатели
- 102 - милиция
- 103 - скорая помощь
- 104 - газовая аварийная служба
- 112 – служба спасения (универсальный номер).




Факторы безопасности детей в детских учебных заведениях интересуют как педагогов, так родителей. Для первых важно бескомпромиссно обеспечить детскую безопасность, а вторые хотят быть уверены в том, что их малыш будет огражден со всех сторон. Мы рассмотрим в этой статье взгляд на проблему с обеих сторон. Поскольку, несмотря на итоговые цели у воспитателей и родителей, всё же в итоге у каждого свои задачи.

Итак, начнем с общих тезисов и расставим точки над «і». **Безопасность детей в детском саду** обеспечивается администрацией и работниками детского учебного заведения, а задача родителей знать и проконтролировать выполнение базовых требований техники безопасности в том учебном заведении, в которое они собираются отдать или уже отдали ребенка. В случае выявления несоответствий родители должны уведомить об этом ответственных лиц. Почему родителям достался контроль лишь базовых требований? Потому что многие факторы лежат вне возможности и компетенции родителей. Например, контроль инфекционных заболеваний у работников детских дошкольных заведений. Теперь подробнее и обо всём по порядку.



Безопасность детей в детских садиках и основные её аспекты

У руководителя детского учебного заведения есть ряд механизмов, с помощью которых он может контролировать и повышать безопасность детей находящихся на территории дошкольного образовательного учреждения (ДОУ). При этом директор руководствуется общегосударственными и региональными законами, регламентирующими требования к детской безопасности. Для выполнения поставленных задач и соблюдения нормативов руководитель издает приказы, совершенствует образовательный процесс, нанимает необходимый персонал, дает соответствующие распоряжения работникам детского сада и привлекает подрядчиков. Родители также имеют право оказывать ДОУ добровольную помощь в денежных или материальных средствах, а также принимать участие в работах по облагораживанию детского сада. Принуждать родителей к подобным действиям в государственных дошкольных учебных заведениях никто не имеет права.




Физическая безопасность детей в детском саду

Физическая безопасность каждого ребенка заключается в создании условий гарантирующих защиту здоровья и жизни детей на протяжении всего образовательного процесса. Угрозой в данном случае могут рассматриваться как внешние (террористические, криминальные, неадекватное поведение взрослых), так и внутренние (технические состояние зданий и территории, наличие опасных участков и предметов). Для обеспечения безопасного нахождения малышей необходимо систематически проводить контроль состояния ДОУ, каждый работник детского сада должен иметь инструкции по взаимодействию со службами спасения и коммунальными службами. В первую очередь: полиция (милиция), скорая помощь, служба газа, пожарная и спасательная службы. Механизм взаимодействия с экстренными службами и план действий в случае ЧП и должен быть не только разработан, но и проверен в учебных условия. Для этого, как правило, не реже чем два раза в год необходимо проводить тренировочные занятия по эвакуации, чтобы отработать четкие навыки у персонала и детей. Всегда надо учитывать региональные особенности и опасности связанные с этим.

В большинстве стран бывшего постсоветского пространства сдача помещений ДОУ в аренду запрещена законодательно, но даже если это и не так, то для обеспечения безопасности необходимо не брать арендаторов и не позволять ездить на территории детского сада автомобилям. Очень помогает в обеспечении безопасности детей установка «тревожной кнопки» для вызова правоохранителей и пожарных, а также сигнализация. Для персонала должно быть разработано методическое пособие по обеспечению безопасности на территории детского учебного заведения.

Детей отдавать разрешается только непосредственным родителям. Остальным людям можно отдавать детей только с предварительного письменного согласия родителей.



Безопасность здоровья детей в детском дошкольном заведении

Для безопасности здоровья детей и профилактики инфекционных и простудных заболеваний в ДООУ должен соблюдаться температурный режим, режим проветриваний и освещенности помещений, не должно быть сквозняков. Персонал должен регулярно проходить медицинское обследование на предмет отсутствия инфекционных заболеваний. В штате ДООУ должна быть медсестра контролирующая состояние детей и в случае необходимости вызывающая скорую медицинскую помощь. Регулярным должен быть контроль санитарного состояний садика, а особенно кухни и продуктов на ней. Поставка продуктов должна быть только тех, которые допущены для детского питания и имеют соответствующие сертификаты. Заведующая ДООУ и штатный медик должны составлять и контролировать меню, чтобы оно было гармоничным по калорийности и безопасным для детского организма. В детском садике ежедневно должна проводиться уборка помещений, а периодически и дезинфекция. Дети и персонал должны соблюдать правила личной гигиены.

Дети должны проходить регулярные обследования в медицинских заведениях, и в случае индивидуальных особенностей организма и невосприимчивости каких-то продуктов это должно быть учтено в меню садика.

Пожарная безопасность в детском саду детей

Помещения ДОО должны соответствовать правилам пожарной безопасности, а легкогораемые конструкции должны быть обработаны средствами огнезащиты. Также помещения должны иметь запасной выход, огнетушители, пожарный уголок с первичными средствами пожаротушения: песком, ведрами, лопатами, баграми. Необходимо систематически проверять работоспособность гидрантов. Персонал должен пройти инструктаж по профилактике пожаров и действиях в случае их наступления. Также должны быть планы помещений со схемами эвакуации. Для детей должны проводиться занятия по правилам пожарной безопасности, использоваться наглядные материалы и плакаты. Периодически необходимо отрабатывать правила пожарной безопасности на практических учебных занятиях с детьми. Желательно, не реже, чем четыре раза в год. В помещении должен осуществляться контроль состояния электрооборудования и электросети, а также кухонных плит и системы вентиляции. Желательно наличие в помещениях ДОО пожарной сигнализации


Безопасность детей в детских садах во время чрезвычайных ситуаций

К чрезвычайным ситуациям (ЧС) относятся техногенные или природные катастрофы, а также массовые беспорядки, войны и так далее. В случае наступления чрезвычайной ситуации в первую очередь должны быть о ней оповещены детские учреждения. Обеспечением безопасности детей в условиях ЧС должен заниматься детский сад до передачи ребенка родителям или соответствующим органам опеки. Приоритетная же задача родителей, которые не заняты в устранении последствий ЧС, безопасность собственных детей.

Персонал ДООУ должен иметь четкие инструкции, как действовать в случае чрезвычайной ситуации и уметь четко взаимодействовать с органами гражданской обороны, спасательными службами, знать места сбора для эвакуации или укрытия. Дети должны иметь с собой бумажку с информацией о родителях или опекунах.

Профилактика травматизма и снижение риска несчастных случаев

- К сожалению, даже самые строгие меры безопасности не исключают несчастных случаев. Особенно это актуально в случае с маленькими детьми, которым свойственно активное поведение, что в сумме с неорганизованной пока координацией движений и слабой ориентацией в пространстве может приводить к трагическим последствиям. Для минимизации травматизма, необходим четкий контроль и организация действий детей в соответствии с распорядком дня. Дети должны переходить из одной точки в другую парами, держась за руки. Воспитатель всегда должна удостовериться, что все дети пришли в конечную точку. Игровой и воспитательный процесс должны проходить под четким контролем воспитателя и не нести в себе угрозы для здоровья и жизни. Запрещено оставлять детей самих без присмотра воспитателя или его помощника. С детьми необходимо проводить занятия о правилах поведения дома, на улице, на природе и правилах дорожного движения.
- Помещения и детская мебель и площадки должны быть травмобезопасны. Крупная мебель, которая может упасть на ребенка, должна быть прикреплена к стене. А процесс прогулок, игр, обучения, питания четко регламентирован и обязателен для выполнения всем персоналом ДООУ. Особенно это важно в случае активных игр и питания. Горячую пищу нельзя наливать в тарелки, когда рядом находятся дети. Предметы для игры должны быть безопасны для малышей и соответствовать их возрасту. Острые углы на улице и в помещениях должны быть закрыты, также надо закрывать низко расположенные стекла, а зеркала должны сзади быть укреплены специальной бронирующей пленкой, которая укрепит зеркало и не позволит ему расколоться на острые осколки. В зимнее время с территории должен убираться лед и сосульки с крыш.



Безопасность детей в детских садиках – взгляд со стороны родителей

Каждый родитель, отдавая своего ребенка в детский сад, желает ему лишь лучших условий. Но жизнь вносит свои коррективы, особенно в случае если детские учебные заведения перегружены и выбора особо нет. Но в любом случае родителям не стоит воспринимать детский сад, как милость свыше. Вам стоит запомнить, что конституции практически всех стран постсоветского пространства (Россия, Украина, Белоруссия и т.д.) гарантируют детям бесплатное дошкольное и школьное образование. Поэтому «отсутствие мест» совершенно не является проблемой родителей. Об этом должен беспокоиться районный отдел образования и каждый конкретный руководитель ДОУ. А вам государственная система образования обязана предоставить место в детском саду.

Для обеспечения максимальной безопасности малыша, отдавая ребенка в детский сад, обязательно уведомьте воспитателей группы об индивидуальных особенностях организма. Если ребенок идет в ясельную группу не желательно сразу сдавать его на весь день. Начните с нескольких часов, чтобы малыш привык. У более старших детей всегда выясняйте, как они себя чувствуют, какие происшествия были в группе за день. Вообще, всегда старайтесь быть в живом контакте с воспитателем. При этом не создавать конфликты по мелочам, но и не попускать какие-то крупные проблемы. Еще постарайтесь минимизировать просьбы второстепенного характера либо же задачи вообще не входящие в прямые обязанности воспитателя и напрямую не влияющие на качество воспитательного процесса или безопасность ребенка, например, пожелания вплетать девочке желтые бантики и тому подобные "капризы". Вы как родители должны осознавать, что у воспитателя в группе десятки детей, которые требуют не только внимания, ухода и контроля, но и обучения и развития, поэтому, конечно же, один воспитатель не может полноценно возиться с каждым ребенком, как будто он один.

Касательно вопросов безопасности в садике. Проведите самостоятельный осмотр группы и садика. Проверьте качество крепления пристенных шкафчиков, плотность окон, отсутствие острых углов и опасных для детей предметов. На территории, где гуляют дети, удостоверьтесь в отсутствии старых деревьев, опасных элементов на детской площадке, ям, торчащих из земли острых труб и т.д. Поинтересуйтесь о мерах противопожарной безопасности и учебных мероприятиях для детей и персонала. В случае найденных грубых несоответствий безопасности уведомьте об этом воспитателя или заведующего. Конечно, не стоит сразу идти на прямой конфликт и «диктовать» правила. Диалог стоит всегда вести в доброжелательно рекомендательной форме. Желательно, даже в ключе личной помощи. Например, в написании коллективного письма от родителей в районный отдел образования для выделения средств на какие-то мероприятия по безопасности. В сложных ситуациях стоит обращаться в вышестоящие инстанции для наведения порядка либо же менять детский сад на более безопасный