

# Блоки Дьенеша в работе учителя-дефектолога

Выполнила учитель-дефектолог Мамедова И.М.

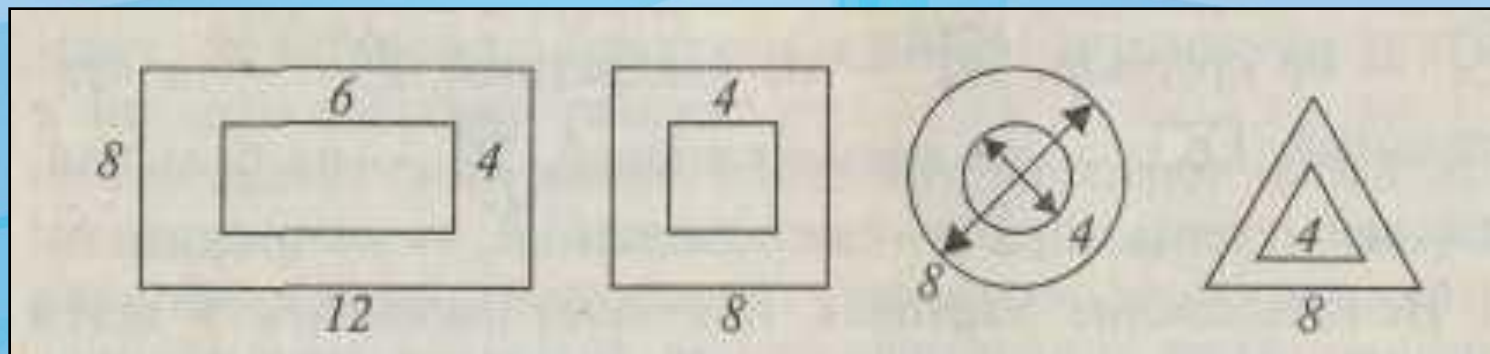


Логический материал представляет собой набор из 48 логических блоков, различающихся четырьмя свойствами:

1. формой - круглые, квадратные, треугольные, прямоугольные;
2. цветом - красные, желтые, синие;
3. размером-большие и маленькие;
4. толщиной-толстые и тонкие.














Логические блоки изготавливаются из дерева или пластика разной толщины. Примерные размеры больших и маленьких фигур (в см) следующие:














Кроме логических блоков для работы необходимы карточки (5x5 см), на которых условно обозначены свойства блоков (цвет, форма, размер, толщина).























Использование таких карточек позволяет развивать у детей способность к замещению и моделированию свойств, умение кодировать и декодировать информацию о них. Эти способности и умения развиваются в процессе выполнения разнообразных предметно-игровых действий.

Карточки-свойства помогают детям перейти от наглядно-образного мышления к наглядно-схематическому, а карточки с отрицанием свойств – мостик к словесно-логическому мышлению.

 — синий<sup>2</sup>,  — красный,  — желтый,  — круглый,  — квадратный,  — треугольный,  — прямоугольный,  — большой,  — маленький,  — толстый,  — тонкий.

Понадобятся и карточки с отрицанием свойств:

 — не синий,  — не красный,  — не желтый,  — не круглый,  — не квадратный,  — не треугольный,  — не прямоугольный,  — не большой,  — не маленький,  — не толстый,  — не тонкий.

			
			
			
			
			
		<p><b>КАРТОЧКИ СИМВОЛЫ СВОЙСТВ</b></p> <p><b>24-25</b></p>	

# Задачи:

- Познакомить с формой, цветом, размером, толщиной объектов.
- Развивать пространственные представления.
- Развивать логическое мышление, представление о множестве, операции над множествами (сравнение, разбиение, классификация, абстрагирование).
- Развивать умения выявлять свойства в объектах, называть их, адекватно обозначать их отсутствие, обобщать объекты по их свойствам, объяснять сходства и различия объектов, обосновывать свои рассуждения.
- Развивать знания, умения и навыки, необходимые для самостоятельного решения учебных задач.
- Развивать познавательные процессы, мыслительные операции.
- Воспитывать самостоятельность, инициативу, настойчивость в достижении цели.
- Развивать творческие способности, воображение, фантазию, способности к моделированию и конструированию.
- Развивать психические функции, связанные с речевой деятельностью.

# Альбомы для детей 2-4 лет



# Альбомы для детей 5-8 лет



# Альбомы «Удивляйка»





МИМО УЛЯ ПРОХОДИЛ  
КОСОЛАПЫЙ ...

