

Государственное бюджетное дошкольное образовательное учреждение детский сад  
№ 79 комбинированного вида Выборгского района Санкт-Петербурга

# ЧУДЕСНЫЙ ПЕСОК

Подготовила:  
Смара Л. А.

---

Санкт-Петербург.

# ПЕСОК

---





# КАМЕНЬ ПОД ВОЗДЕЙСТВИЕМ

---



← ветра,

← ДОЖДЯ

разрушается ...

# Очень много песка

---





в пустыне,



на море.



# ПЕСОК МОЖЕТ БЫТЬ РАЗНОГО ЦВЕТА:





красный




и даже  
черный.




# МИКРОСКОП

---





# Песок под микроскопом :





# Из песка делают:

---

песочные часы,





наждачную  
бумагу,



# СТЕКЛО :

---





# Из песка лепят:





# Песок используют в строительстве :



песок



цемент



вода



раствор идет на закладку домов, фундамент...





тушение пожара  
песком




в гололед  
дороги  
посыпают  
песком

Песок – замечательнейший материал для детского творчества! Это и массаж для ладошек, и развитие мелкой моторики и богатство тактильных ощущений!





# С детьми ...





# Коллегам...

---









# Картины в бутылках :





## **В общем и целом весь процесс того, как самостоятельно сделать цветной песок из соли, выглядит следующим образом:**

---

Краска немного разбавляется водой и выливается в сухую соль. На этом этапе можно регулировать интенсивность окраса конечного продукта;

Все комочки необходимо тщательно размять и растереть, добиваясь равномерного окрашивания;

Затем все порции, выкрашенные в разные цвета, раскладываются по жаропрочной посуде ;

Заготовка отправляется в духовой шкаф, где сушится на протяжении часа, и при температуре +100 градусов;

После термической обработки цветная соль для будущего декора стеклянной тары хорошо просеивается сквозь самое мелкое сито, которое только имеется в доме.

При работе использовать клей ПВА.



# Цветной песок из манки и детских мелков

Вам необходимо взять немного манки и детских мелков. Мелки покрошите в однородную кашицу с помощью ножа. Смешайте с манкой до образования однородной массы. Чтобы придать массе цвет, разложите получившийся песок по отдельным емкостям. Окрашивать песок можно обычной гуашью для рисования или пищевыми красителями.





A close-up photograph of a person's hand drawing a five-pointed star on a flat surface of sand. The hand is positioned in the upper right quadrant, with the index finger touching the top point of the star. The sand is light-colored and shows some texture and shadows from the drawing process. The background is blurred, suggesting an outdoor setting like a beach.

**С**пасибо

за

**В**нимание !