

# Детские капризы



Презентацию составила  
воспитатель: Болотина М.С.

Сколько неприятностей порой доставляют нам детские капризы! Иногда они становятся началом серьезных семейных конфликтов. Как только вы почувствуете, что созревает очередной из них, вспомните, дети не рождаются капризными и упрямыми. И это даже не их возрастная особенность. Это родительская вина или беда. Капризным ребенок становится оттого, что мы ошибаемся, воспитывая.



У маленьких деток второго и третьего года жизни, например, капризы часто связаны с неудовлетворенностью естественных потребностей (хочется пить, есть или спать) или с ощущением телесного дискомфорта (жарко, жмут туфли, неудобная постель). В большинстве случаев достаточно устранить причины, создающие неудобства, и ребенок спокоен. Для этого важно не раздражаться на внезапные крики или нытье, а терпеливо выяснить причину капризного поведения ребенка.



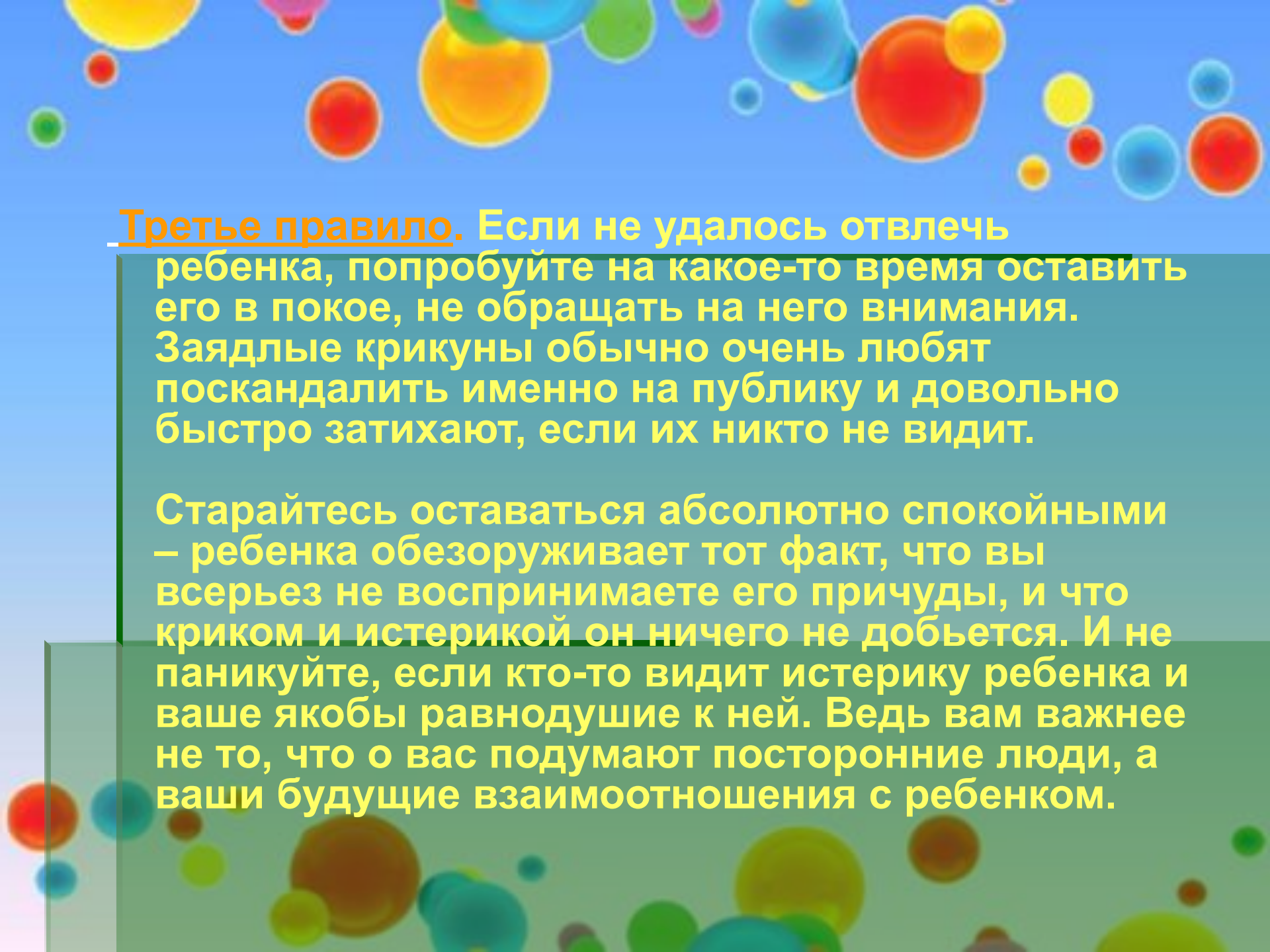


Первое правило, которое должны помнить родители: нужно постараться четко понять причину детского гнева. Если малыш вдруг увидел в витрине игрушку и визжит, требуя, чтобы ее немедленно купили, - это, естественно, необоснованный каприз. Если ребенок вдруг решил сам потребовать завязать себе шнурки на ботинках, но маме некогда, она спешит, ребенок начинает настаивать: «Я сам!», крики, слезы, ссора – здесь вина лежит целиком на взрослом. Ведь нет ничего плохого в том, что ребенок хочет стать самостоятельным, научиться что-то делать сам. Немного терпения – и конфликта можно избежать!



Второе правило. Если «сцена» только начинается, надо постараться отвлечь ребенка. Изображайте удивление, говорите что-то, главное, чтобы крикун переключился. Скажите, например: «Ой, посмотри, какая удивительная птица прилетела к нам на балкон. А вдруг она волшебная? Пойдем, попробуем с ней познакомиться...». Если ребенок еще вменяем, но с удовольствием включится в игру и позабудет о предыдущих проблемах.



The background of the slide is a light blue gradient with numerous colorful circles of various sizes and colors (red, yellow, green, blue, orange) scattered across it. A large teal rectangular box is positioned in the center, containing the main text. The text is written in a bold, yellow font. The first paragraph is underlined.

Третье правило. Если не удалось отвлечь ребенка, попробуйте на какое-то время оставить его в покое, не обращать на него внимания. Заядлые крикуны обычно очень любят поскандалить именно на публику и довольно быстро затихают, если их никто не видит.

Старайтесь оставаться абсолютно спокойными – ребенка обезоруживает тот факт, что вы всерьез не воспринимаете его причуды, и что криком и истерикой он ничего не добьется. И не паникуйте, если кто-то видит истерику ребенка и ваше якобы равнодушие к ней. Ведь вам важнее не то, что о вас подумают посторонние люди, а ваши будущие взаимоотношения с ребенком.

**Правило четвертое.** Психологи советуют: выберите правильную тактику поведения и придерживайтесь ее, начиная с первых капризов вашего младенца. Таким образом, вы хоть немного застрахуетесь от неприятных сцен в будущем. Так или иначе, первые несколько лет малыш проводит дома, и первые конфликты происходят в семье. Если малышу удастся добиться своего с помощью капризов, он будет прибегать к этому способу все чаще и чаще. Таким образом, неправильная реакция родителей на капризы ребенка – наиболее частая причина, из-за которой они повторяются.





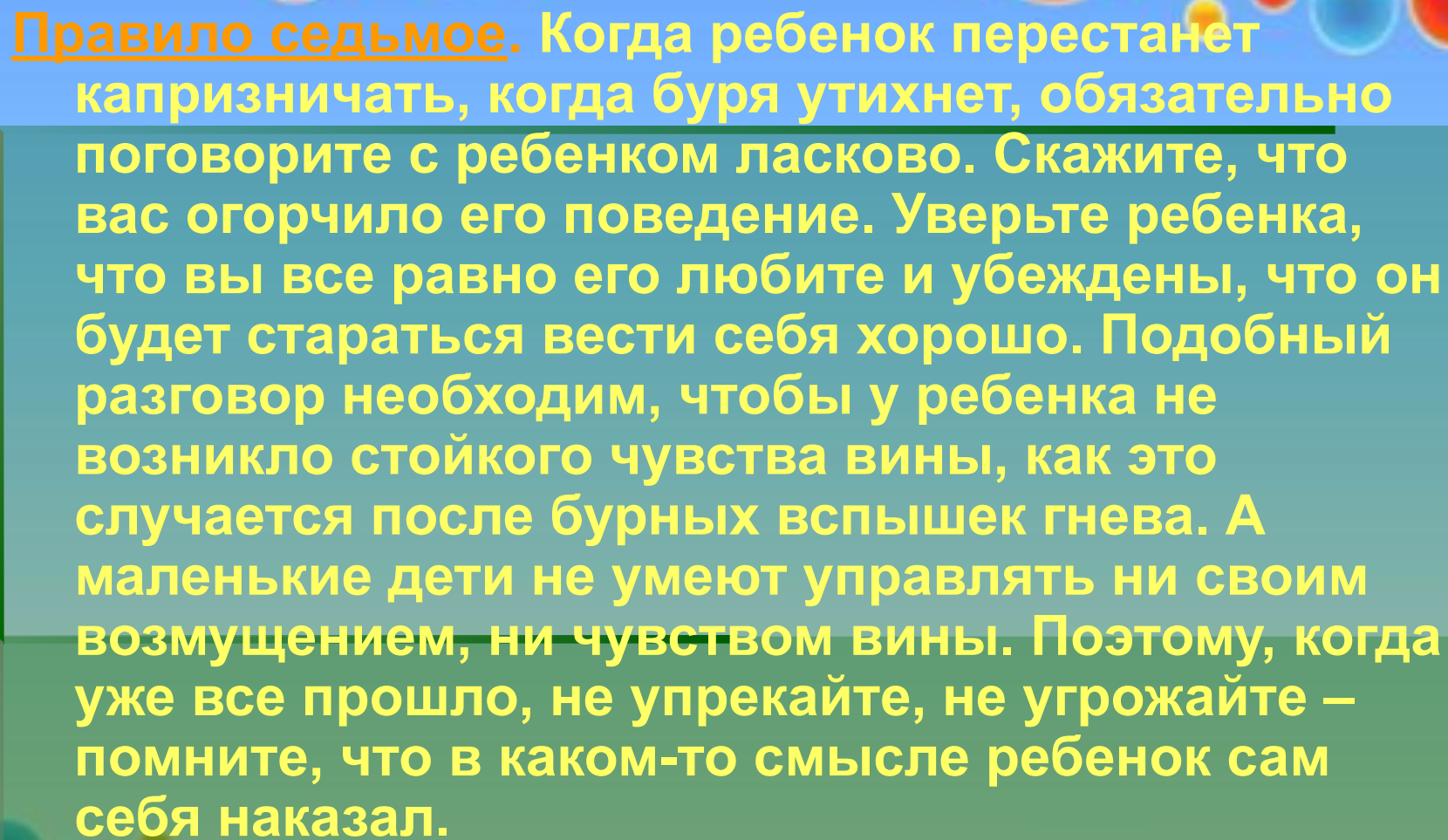


Правило пятое. Обращайте внимание на свое эмоциональное состояние. Нервозность родителей быстро передается и ребенку, только он, в отличие от взрослых, не умеет долго сдерживать эмоции, и ему проще всего устроить сцену. Если ребенок уже «завелся», не поддерживайте его: если вы хмуритесь – он станет дерзким, вы повысили голос – он закричал, вы ругаете его, а он – уже невменяем. Не создавайте такую цепную реакцию. Спокойный тон или даже молчание куда действеннее.




Правило шестое. Никогда не шантажируйте детей. Нельзя утверждать: «Если ты сейчас не замолчишь, я не буду тебя любить...», или: «Если будешь меня доводить, я умру...». Таким образом, вы научите говорить ребенка неправду.





**Правило седьмое.** Когда ребенок перестанет капризничать, когда буря утихнет, обязательно поговорите с ребенком ласково. Скажите, что вас огорчило его поведение. Уверьте ребенка, что вы все равно его любите и убеждены, что он будет стараться вести себя хорошо. Подобный разговор необходим, чтобы у ребенка не возникло стойкого чувства вины, как это случается после бурных вспышек гнева. А маленькие дети не умеют управлять ни своим возмущением, ни чувством вины. Поэтому, когда уже все прошло, не упрекайте, не угрожайте – помните, что в каком-то смысле ребенок сам себя наказал.

Всех родителей волнует вопрос наказаний. Будьте внимательны к мелочам, никогда не наказывайте, не разобравшись, несправедливо. Добивайтесь того, чтобы в вашей семье в наказаниях просто не было необходимости. Должно быть достаточно строгого взгляда, холодного тона, искреннего огорчения, то есть простой человеческой реакции на капризы и плохое поведение. Никогда не пытайтесь сделать вид, будто за провинность, плохой поступок вы разлюбили своего ребенка. Напротив, у малыша важно создать уверенность: он любим, просто необходим!





Дорогие родители, побольше юмора, доброго расположения, и поменьше сердитости в отношениях с детьми! Пусть это станет вашим девизом. Современный ритм жизни диктует свои условия, и у нас так мало времени остается на то, чтобы должным образом общаться со своими малышами. Помните, что детские капризы - это, в большинстве случаев призыв и способ обратить к себе ваше внимание, которого нашим деткам так не хватает!



