


Детский травматизм и его профилактика.



□ Как только в семье появился малыш, родители должны быть максимально ответственны за его жизнь и здоровье. Необходимо создать все условия, что бы ребенку было безопасно и комфортно в быту и окружающей его среде. Родители, должны обеспечить малышу максимальный уровень безопасности, одновременно прививая навыки техники безопасности.





□ Основные виды травм, которые дети могут получить дома, и их причины:

- ожог от горячей плиты, посуды, пищи, кипятка, пара, утюга, других электроприборов и открытого огня;
- падение с кровати, окна, стола и ступенек;
- удушье от мелких предметов (монет, пуговиц, гаек и др.);
- отравление бытовыми химическими веществами (инсектицидами, моющими жидкостями, отбеливателями и др.);
- поражение электрическим током от неисправных электроприборов, обнаженных проводов, от втыкания игл, ножей и других металлических предметов в розетки и настенную проводку.
















□ Итак, чтобы избежать детской травмы, «принимаем меры»!!!


Гостиная.

- • Закройте колпачками штепсельные розетки.
- • Закрепите электрические шнуры так, чтобы на столы лампы нельзя было опрокинуть на пол.
- • Обеспечьте устойчивость торшеров или уберите их.
- • Закройте крышками панели управления низко стоящих телевизоров, видеомагнитофонов.
- • Оберните, чем-то острые углы журнальных столиков, тумбочек.
- • Поставьте бьющиеся вещи вне досягаемости ребенка или же уберите их на несколько лет.
- • Смените назначение открытых книжных полок, ведь дети любят отрывать обложки, рвать их.
- • Уберите горшки с комнатными растениями.



Кухня:

- • Пододвиньте стулья вплотную к столу, чтобы малыш не мог туда залезть.
- • Поместите защелки на дверцы буфетов и шкафчиков с хрупкой посудой.
- • Накрывая стол, ставьте посуду ближе к центру стола.
- • Поднимайте или подворачивайте концы скатерти, так, чтобы за них нельзя было ухватиться или вообще снимите скатерть.
- • Прячьте подальше ножи.
- • Готовьте на задних конфорках плиты: ручки сковородок и прочей посуды должны быть обращены назад.

- 
- • Закройте ручки-переключатели на плите защитными колпачками.
 - • Держите мелкие предметы, которыми ребенок может подавиться вне досягаемости. Не забывайте при этом, что ребенок может влезть на кухонный рабочий стул.
 - • Пользуйтесь небьющейся посудой, когда ребенок находится рядом с вами.
 - • Держите пластиковые мешки и пакеты подальше от ребенка. Разливайте горячие напитки подальше от ребенка, не ставьте их на край стола.
 - • Выключите мелкие бытовые приборы. Уберите свисающие шнуры.
 - • Держите чистящие средства, растворители, отбеливатели, средство для мытья посуды и прочую «токсичную» химию вне досягаемости в закрытом шкафчике.



Ванная комната.

- • Держите дверь ванной комнаты плотно закрытой.
- Но если малыш все же пробрался туда, то:
 - • Кладите на дно ванны не скользящий коврик.
 - • Крышку унитаза держите опущенной, купите для нее специальный зажим.
 - • Спускайте воду из ванны немедленно после использования. Не оставляйте детей в ванной без присмотра.
 - • Пользуйтесь пластиковыми, но не стеклянными или керамическими мыльницами.
 - • Снабдите мягкой «изоляцией» водопроводные краны.
 - • Держите лекарства, бритвы, заколки, зубные эликсиры, косметику, духи, лак для ногтей и жидкость для снятия лака, ножницы, а также прочие опасные предметы вне досягаемости ребенка.
 - • Аптечка должна быть «на запоре».



□ **Окна и двери.**

□ Если в доме установлены стеклянные двери:


□ • Раздвигающиеся стеклянные двери держите закрытыми.

□ • Поместите особые предупреждающие картинки на стеклянных дверях на уровне глаз малыша.

□ • Держите окна надежно закрытыми,.

□ • Укоротите шнуры у штор и жалюзи так, чтобы ребенок не мог дотянуться до них.

□ • Если балкон закрыт не полностью, то обнесите сеткой балконные ограждения так, чтобы ребенок не мог протиснуться между прутьями.

- 
- *Любознательность малыша – это не порок, это «прорыв во внешний мир», развитие ребенка, но в то же время это также и большая тревога родителей. Как бы нам хотелось уберечь своего малыша от любых неприятностей! Любой опытный родитель знает, что невозможно вырастить ребенка без единого синяка, ссадины или царапины.*
 - *Главное – помнить одно несложное правило: «Лучше предупредить, чем лечить».*

Уважаемые взрослые,



*не оставляйте детей
без присмотра!*