

МДОУ «Детский сад № 11 «Колосок»

# Детское творчество в дизайне учреждения.

Выполнили: воспитатель Щепина Н.Х. –



**Для решения данного были поставлены цели и задачи.**

**Цель:**

**мотивация личности ребенка к творческой деятельности.**

**Задачи:**

- ✓ Создание ситуации успеха**
- ✓ Развитие неповторимой творческой среды**
- ✓ Самореализация личности ребенка**
- ✓ Расширение форм взаимодействия с родителями**
- ✓ Создание комфортных условий пребывания воспитанников, приближенных к домашним.**



**Результатом нашей работы стало то, что наш детский сад по своему оформлен и оригинален, индивидуален. В детском учреждении комфортно и уютно не только детям, но и педагогам.**

**Творчество детей всегда насыщено яркими положительными эмоциями.**

**И благодаря этому обстоятельству творчество обладает большой притягательной силой для дошкольников, познавших радость первых, пусть пока маленьких, но открытий, удовольствие от своих рисунков, творческих работ.**



**Детский рисунок – это один из самых ярких способов отразить участие ребенка в конечном результате.**

**Наивный , нестандартный детский рисунок, оформленный некой серьезной «взрослой!» технологией придает все поделке очарование и неповторимость, «Мы сделали это вместе» - эти слова дорого стоят и становятся весомым вкладом в опыт искреннего общения между ребенком и взрослым.**



**Выставка – это не просто экспонируемые вещи , рисунки и предметы. Это достижения детей, мир детского творчества, мир талантливых изобретателей.**

**Очень важно, чтобы ребенок ощущал свою значимость и видел свои достижения в творчестве, что, несомненно , стимулирует юное дарование на развитие большей креативности, повышает его самооценку, учит не только индивидуализму, но и коллективизму, принадлежность чему-то общему, неразрывному и красивому.**


**Детские работы могут о многом рассказать родителям: как развивается ребенок, каков его внутренний мир.**



**Интерьер детского сада имеет немаловажное значение. Красиво и с любовью оформленное помещение активно воздействует на ребенка – оно положительное влияет на его развитие, самочувствие, в том числе психологическое. Детский садик – добрый уютный дом. А использование продуктов детского творчества в украшении окружающего пространства ориентирует детей на то, что они не только создают свои работы, но и украшают ими детский сад и группу. Этим самым мы реализуем художественно-эстетического развитие ребенка.**

**Важен и еще один аспект: отношение родителей к детскому саду! Они не видят ежедневную, кропотливую работу воспитателей и специалистов! Впечатление о детском саде, они могут составить из общения с педагогами и по продуктам детского творчества.**



A row of ten sharpened colored pencils in various colors (brown, green, yellow, orange, red, pink, blue, purple, black) is shown at the bottom. Above each pencil, a wavy line of the same color is drawn, extending upwards. The background is white.

**Оформление стен детского сада  
творческими работами детей**



Выставка рисунков  
«Здоровое питание»








**Выставка детского рисунка**


**Мы наследники  
победы**




A collection of children's art supplies including two paintbrushes with wooden handles and silver ferrules, and several small plastic pots of paint in various colors (pink, orange, blue, yellow, purple, green). The supplies are arranged on a white surface, with some paint splatters visible in the background.

Выставка детского  
творчества

Моя мама лучше  
всех






Выставка работ в технике  
«Ладощковая  
аппликация»

«Зимняя фантазия»







An ornate golden picture frame is mounted on a wooden easel. The frame is empty, with the text centered inside. To the right of the easel, there is a wooden artist's palette with a brush resting on it. The palette has several colors of paint: green, blue, and red. The brush has a black tip. In the background, there are faint, stylized grey swirls.

Выставка стен газет  
**«С НОВЫМ ГОДОМ»**



A row of ten sharpened colored pencils in various colors (brown, green, yellow, orange, red, pink, blue, purple, black) is shown at the bottom. Above each pencil, a wavy line of the same color is drawn, extending upwards. The background is white.

**Выставки творческих работ**

**в холлах детского сада**

Выставка поделок ко дню матери

**«Маму милую  
люблю, весь я мир ей  
подарю»**








Выставка

Пасхальный  
перезвон



Выставка ручного труда

«Ёлочка – колкая  
иглочка»

