

ДЫМКОВСКАЯ

ИГРУШКА

ПЬЮЛТКА

ДЫМКОВСКАЯ

Откуда же такое удивительное название? Дымковская глиняная игрушка! Родилась в заречной большой слободе Дымково близ города Вятка. В давние времена жители этой слободы от мала до велика лепили глиняную игрушку к весенней ярмарке.



Зимой вся слобода в дыму от того, что топят печи, обжигают игрушки. В пасмурные дни стелется туман от речки легкой дымкой. Возможно, от этого и возникло название Дымково, а игрушки стали называть дымковскими. Дымковские игрушки изготавливались для старинного праздника «Свистопляска».



Первый раз она рождается, когда ее лепят из красной глины. Игрушку надо обжечь, чтобы она стала прочной. И это ее второе рождение. В третий раз игрушка рождается, когда ее белят и расписывают красками. Красивые, яркие, нарядные игрушки продают на ярмарке. Каждая игрушка уникальна, единственна и неповторима

**Через горные отроги,
Через крыши
деревень,
Краснорогий,
желторогий
Мчится глиняный
олень.**



Вот индюк
нарядный,
Весь такой
ладный,
У большого
индюка,
Все расписано
бока.
Посмотрите,
пышный хвост,
У него совсем
прост,
Точно солнечный
цветок,
Да алее гребешок.



**Посмотри, как
хороша
Эта девица-
душа,
Щечки алые
горят,
Удивительный
наряд.**






**Кони глиняные
мчатся
На подставках,
что есть сил.
И за хвост не
удержатся,
Если гриву
упустил.**



У всех игрушек яркие краски, все на белом фоне, покрыты красивыми узорами.

Элементы дымковской росписи



Сначала игрушку покрывают белой краской, на ней красиво

Для росписи использовали яркие цвета: красный, синий, малиновый, желтый, оранжевый, зеленый.

На Дымковской игрушке мы можем увидеть разные узоры: кружочки, точки, линии, клеточки, полоски, кривые, волны, квадраты, кольца, овалы.

