

# ***БЫТОВАЯ ТЕХНИКА***

**для детей старшего дошкольного возраста с ЗПР**

**Подготовила воспитатель**

**Калмыкова Александра Андреевна**

**Очень давно, в древности единственным источником света для человека было солнце. Но когда наступала ночь, людям грозили дикие звери, которые могли напасть на человека. Трудно приходилось человеку, пока он научился пользоваться огнем!**

**Первым «осветительным прибором» стал для человека костер. Он горел в пещере, давая и свет и тепло, а также служил защитой от хищников.**



**Позже люди освещали свои жилища факелами, свечами, керосиновыми лампами. Затем в дома пришло электрическое освещение.**



**Электричество вырабатывается на электростанциях и приходит к нам в дом по проводам, спрятанным глубоко в земле или очень высоко над землей, приходит в дома и помогает человеку.**

**В наших квартирах ток «живет» в проводах, лампочках, выключателях и розетках.**



**Электричество наш друг. Оно помогает работать нашим помощникам – электрическим приборам.**

# ЭЛЕКТРОЧАЙНИК


- Это электроприбор, предназначенный для кипячения воды.
- За электрочайником не нужно следить: когда вода закипит, прибор отключается автоматически.



1. Никогда не наливайте воду во включенный электрочайник: вас может ударить током!
2. Прежде чем включить прибор, обязательно проверьте уровень воды; если воды мало, её нужно долить.

# МИКСЕР

- Это электроприбор, предназначенный для взбивания продуктов.
- Миксер надо лишь включить в розетку и задать нужный режим, а прибор сделает всё сам.



1. Не трогайте включённый миксер мокрыми руками!
2. Обращайтесь с прибором бережно, не прислоняйте к миксеру посторонние предметы: так вы можете пострадать сами и поломать прибор.

# МИКРОВОЛНОВАЯ ПЕЧЬ

- Электроприбор, предназначен для приготовления пищи.
- Печь готовит пищу при помощи микроволн.  
Микроволны – это невидимые волны энергии (СВЧ).



1. Вынимать еду из микроволновой печи нужно осторожно, чтобы не обжечься.
2. Правильно устанавливайте время готовки и температуру нагрева.

# ЭЛЕКТРОПЛИТА

- Это электроприбор, предназначенный для приготовления и разогревания пищи.
- Достаточно повернуть ручку, как плита включается и начинает нагреваться.



1. Не оставляйте электроплиту включенной.
2. Не прикасайтесь к конфоркам включенной электроплиты – вы можете обжечься.



# ХОЛОДИЛЬНИК

- Это электроприбор, предназначенный для охлаждения, замораживания и хранения скоропортящихся продуктов.



1. Нельзя оставлять холодильник открытым, иначе он испортится.
2. Нельзя выключать холодильник из розетки без разрешения взрослых!
3. Не трогайте внутреннюю сторону холодильника острыми предметами: вы можете повредить механизм образования холода.
4. Плотно закрывайте дверь холодильника, чтобы не впустить тепло и не испортить продукты.

# СТИРАЛЬНАЯ МАШИНА


- Это электроприбор, предназначенный для стирки белья.



1. Не включайте машину без разрешения взрослых!
2. Не кидайте в машину посторонние предметы, она от этого может сломаться.

# УТЮГ

- Это электроприбор, предназначен для глажения одежды.
- Бельё после стирки хоть и чистое, но помятое. Чтобы его погладить, нужен утюг.



1. Не прикасайтесь к нагретому утюгу!
2. Никогда не оставляйте утюг включенным!
3. При включенном утюге не прикасайтесь к проводу и вилке мокрыми руками!
4. Подбирайте для каждой ткани подходящую температуру.

# ОБОГРЕВАТЕЛЬ

- Электрообогреватель служит для обогрева помещений.



1. Нельзя прикасаться к работающему прибору и тем более засовывать пальцы в отверстия – можно обжечься и получить удар током!
2. Не накрывайте электрообогреватель тканью или бумагой – эти материалы могут вспыхнуть и стать причиной пожара!
3. Устанавливайте электроприбор подальше от мебели, занавесок, бумаги, пластмассы и других горючих материалов.

# ВЕНТИЛЯТОР

- Это электроприбор, который создаёт поток воздуха.
- Когда сидишь в душной, жаркой комнате, так хочется, чтобы подул прохладный ветерок. И тут нам приходит на помощь вентилятор.



1. Если прибор без защитной сетки, то он может быть опасен. Нельзя совать руки и пальцы в работающий вентилятор. Так можно и самому покалечиться, и поломать прибор.
2. Нельзя близко наклоняться над работающим вентилятором. Его движущиеся части могут задеть лицо и намотать на лопасти волосы.
3. Нельзя совать в работающий вентилятор посторонние предметы. Это ломает прибор.

# ПЫЛЕСОС

- Это электроприбор, который удаляет пыль, засасывая её внутрь.



1. Обращайтесь с пылесосом бережно, следите, чтобы он не перегревался и не забивался крупными предметами.
2. Своевременно вытряхивайте или заменяйте пылесборник.
3. Не дотрагивайтесь до работающего пылесоса мокрыми руками.

# ТЕЛЕФОН

- Предназначен для передачи разговорной речи на расстояние.



1. С телефоном обращаться нужно бережно, не трогать телефонные провода и телефонные розетки. В них тоже электрический ток, хотя и не такой опасный, как в обычной розетке.
2. Не стоит резко бросать телефонную трубку на рычаги, а нужно её аккуратно класть.

# ТЕЛЕВИЗОР

- Предназначен для передачи на расстояние озвученного изображения.



1. Никогда не трогайте заднюю сторону телевизора, вас может ударить током!
2. Не прикасайтесь к работающему телевизору мокрыми руками или мокрой тряпкой.



# ШВЕЙНАЯ МАШИНА

- Это электроприбор, для пошива и ремонта одежды.



1. Швейную машину необходимо правильно включать и выключать, иначе она может испортиться.
2. Не трогайте включенную машину мокрыми руками.
3. Не включайте машину без разрешения взрослых.


# МУЗЫКАЛЬНЫЙ ЦЕНТР

- Это электроприбор, предназначенный для записи и воспроизведения звука.
- Можно послушать кассеты, диски, там есть караоке, микрофоны и многое другое.




1. Не трогайте включенный музыкальный центр мокрыми руками.
2. Если вы пользуетесь наушниками, не включайте музыкальный центр на полную мощность: от громкой музыки ухудшается слух.

**Видите, как много электроприборов нас окружает. Они наши лучшие помощники. Все они делают нашу жизнь удобной и разнообразной. Без них человеку было бы трудно. И все они работают от электрического тока.**



# Игра: «Что для чего?»



# Игра: «Что было, что есть?»








# Игра: «Посчитай»





# Игра: «Найди лишний предмет»



**МОЛОДЦЫ**

**!**