



Готовность к школе



**Абдунагимова
Эльмира Зуфаровна
Педагог-психолог
МОУ-СОШ № 78**



Готовность к школе -



- это не только набор определенных умений и навыков, которые должны быть сформированы у ребенка к 6-7 годам.
- Готовность к школе включает в себя несколько компонентов

Готовность к школе



❑ Психологическая готовность

Интеллектуальная, мотивационная, волевая, коммуникативная

❑ Физическая готовность

Здоровье, моторика рук, движения, возраст

❑ Специальная готовность

Чтение, счет, учебные умения

Психологическая готовность

Необходимый и достаточный уровень психического развития ребенка для освоения школьной учебной программы в условиях обучения в коллективе сверстников.

Один из важнейших итогов психического развития в период дошкольного детства.

- ❑ Залог быстрой и безболезненной адаптации в начале учебного года.
- ❑ Успешное усвоение школьного материала.



Интеллектуальная готовность



- Ориентировка ребенка в окружающем.
- Запас знаний, усвоенных в системе.
- Желание узнавать новое, любознательность.
- Развитие образных представлений.
- Развитие речи и мышления в соответствии с возрастной нормой.
- Смысловое запоминание.

Высокая мотивационная ГОТОВНОСТЬ

**Наличие у ребенка
познавательных интересов:**

- ❑ любит книги;
- ❑ любит решать задачки и кроссворды и др. интеллектуальные задания;
- ❑ любознателен;
- ❑ задает много вопросов.



Признаки познавательной активности

- Ребенок занимается умственной деятельностью.
- Предпочитает сам найти ответ на загадку, вопрос.
- Просит почитать книги, дослушивает до конца.
- Положительно относится к занятиям, связанным с умственным напряжением.
- Часто задает вопросы, в т. ч. вопросы-цепочки.
- Дождется ответа на поставленный вопрос.



«Социальная позиция школьника»

Сформированность «социальной позиции школьника»:

- Понимание необходимости учения и того, что учеба отличается от игры, она требует ответственности и серьезности.
- Эмоционально – благополучное отношение к школе.



Личностная и социально-психологическая готовность

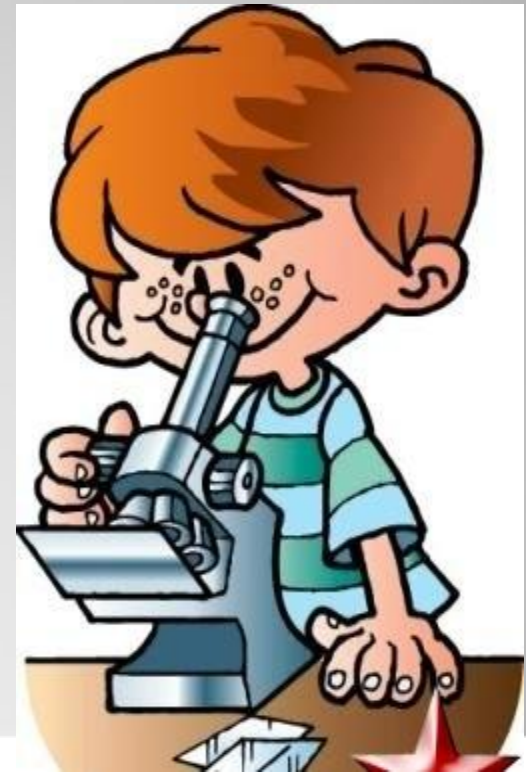
- Принятие позиции школьника .
- Потребность в общении.
- Умение подчиняться правилам и интересам группы.
- Способность устанавливать отношения с другими детьми.
- Способность действовать совместно с другими детьми.



Волевая готовность


умение сдерживать и контролировать поведение

- Умение сознательно подчинять свои действия правилу, обобщенно определяющему способ действия.
- Умение ориентироваться на заданную систему требований.
- Умение внимательно слушать говорящего и точно выполнять задания.



Эмоционально-волевая ГОТОВНОСТЬ

- Способность управлять своими эмоциями и поведением.
- Умение организовывать рабочее место и поддерживать порядок в нем.
- Стремление преодолевать трудности.
- Стремление к достижению результата своей деятельности.



Коммуникативная готовность



Это умение ребенка строить свои взаимоотношение с другими людьми:

- ❑ играть и общаться с другими ребятами;
- ❑ быть включенным в детский коллектив и уметь жить по его законам;
- ❑ общаться со взрослыми людьми, соблюдая правила культурного обращения;
- ❑ доброжелательность и отсутствие агрессивности.

Социальные страхи старших дошкольников

- ❑ Страх ошибки на уроке.
- ❑ Страх насмешки сверстников.
- ❑ Страх наказания и утраты расположения взрослых.



Физическая готовность



- Состояние здоровья.
- Физическое развитие.
- Развитие анализаторных систем.
- Развитие мелких групп мышц.
- Координация движений в соответствии с возрастной нормой
- Готовность организма ребенка к учебным нагрузкам.

Возраст поступления в школу

- В настоящее время в 1 класс поступают дети, достигшие 6 лет и 6 месяцев.
- Главное отличие – у шестилетнего ребенка переход от игровой деятельности к учебной идет медленнее.





Адаптация ребенка к школе

- Меняется социальная позиция ребенка: он становится учеником.
- Происходит смена ведущей деятельности.
- Меняется его социальное окружение. Успешность зависит от позиции среди сверстников.
- Проблема сдерживания двигательной активности.
- Возникновение специфических реакций: страхи, срывы, повышенная слезливость, заторможенность.



Схема социально-психологической адаптации школьника



Готовы ли родители к школе?



- ❑ Жертвовать своим личным временем и некоторыми привычками.
- ❑ Сдерживать свои эмоции.
- ❑ Не кричать, не унижать и не обижать.
- ❑ Не сравнивать своего ребенка с другими детьми.
- ❑ Не наказывать ребенка без причины.
- ❑ Всегда встречать ребенка из школы с улыбкой.
- ❑ Быть щедрым на похвалу за достигнутые результаты.

Общие знания

Осведомленность ребенка в разных областях

- ❑ «Я» (имя, фамилия, пол, возраст, место проживания).
- ❑ Моя семья (Ф. И. О. родителей, состав семьи, профессии).
- ❑ Окружающий мир (животные и растения, времена года и явления природы, люди и техника и т. д.)



Математические представления

- Числовая последовательность в пределах 20.
- Сложение и вычитание в пределах 10.
- Понятие «больше – меньше».
- Основные геометрические фигуры.
- Ориентировка в пространстве.
- Измерение предметов при помощи линейки.
- Цвета и их оттенки.



Речь

- Умение составлять рассказ по картинке.
- Пересказывать содержание известной сказки.
- Рассказывать связные истории из своей жизни.
- Рассуждать.
- А вот умение бегло читать или писать письменными буквами – совершенно не обязательно!



Внимание, память, мышление

- Все интеллектуальные функции (**внимание, память и мышление**) должны достичь определенного уровня развития – стать произвольными, т. е. сознательно управляемыми.

Будущему школьнику необходимо уметь определенное время работать, сосредоточившись на задании.



Мелкая моторика



Ребенку важно научиться владеть собственными пальчиками – ведь теперь он будет учиться писать.

Поэтому ему нужно уметь:

- правильно держать ручку;
- пользоваться ножницами;
- рисовать и лепить;
- обводить контуры и заштриховывать фигуры.





Что же должна включать подготовка ребенка к школе?

- **Желание учиться, идти в школу.**
- **Стремление узнавать новое.**
- Закрепляют положительное отношение ребенка к школе.
- Никогда не запугивайте ребенка, рассказывая о школе.



**Умение слушать и слышать учителя,
выполнять его требования, действовать по образцу.**

- Играя с ребенком, используйте игры с правилами (домино, лото, шашки, подвижные игры и т. д.).

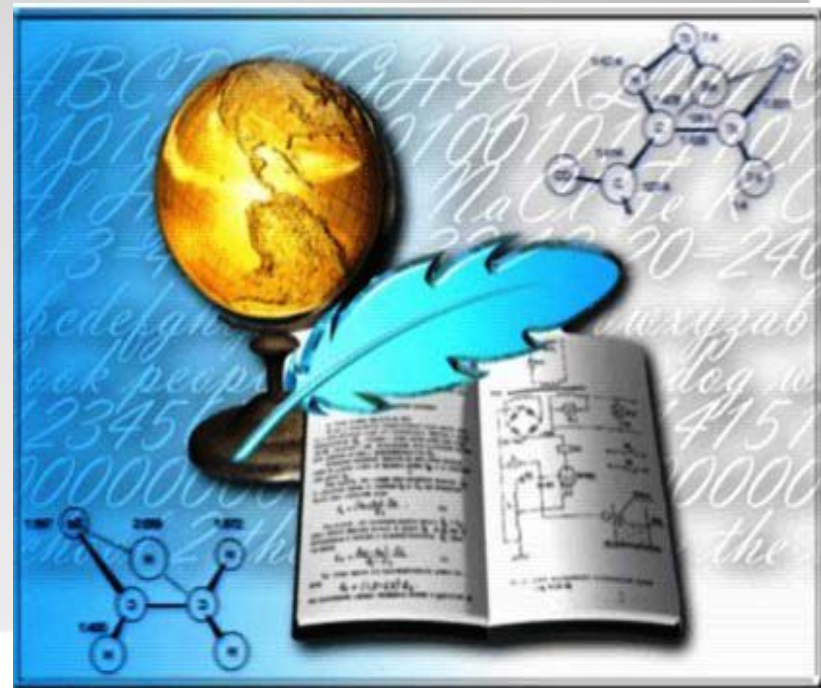
Следите за тем,
чтобы
*ребенок выполнял
правила игры.*



Умение думать



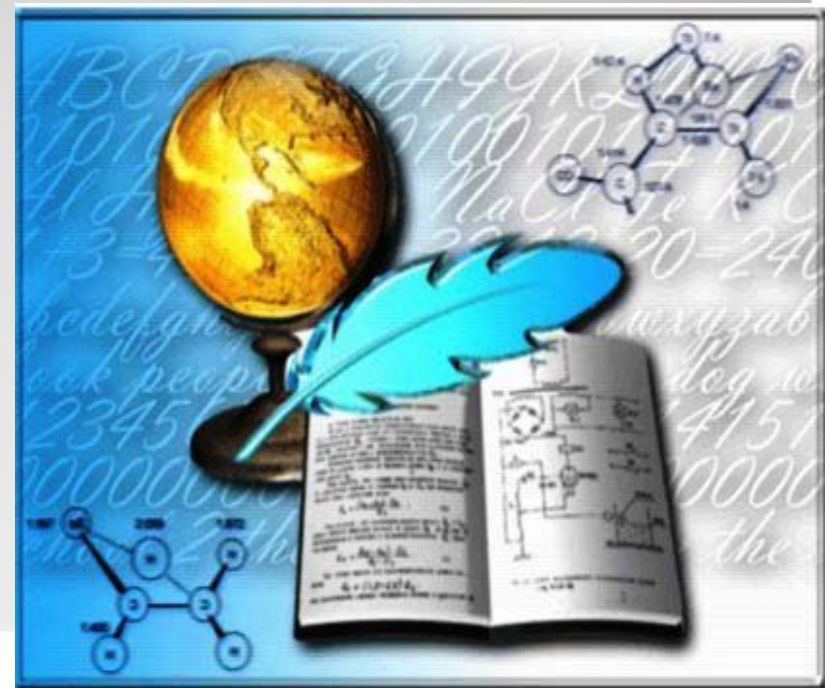
- Учите ребенка устанавливать причинно-следственные связи.
- Решайте вместе с ним логические задачи: загадки, ребусы, кроссворды.



Умение думать



- Учите ребенка устанавливать причинно-следственные связи.
- Решайте вместе с ним логические задачи: загадки, ребусы, кроссворды.



Умение считать

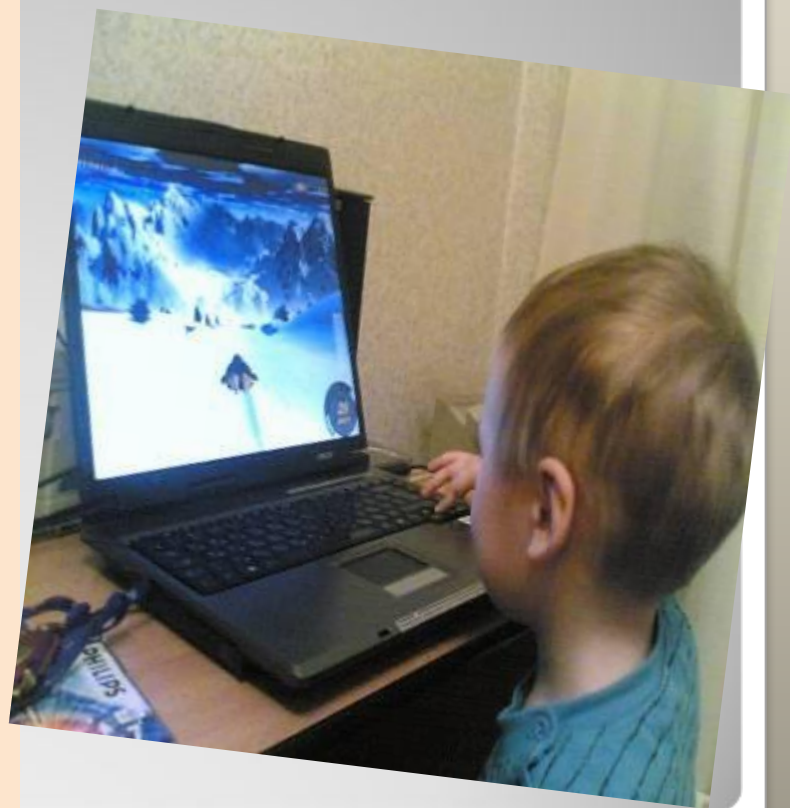


- Закрепляйте с ребенком состав числа (*8 – это $4 + 4$, $3 + 5$, $2 + 6$ и т.д.*);
- умение ориентироваться в числовом ряду (*«соседи» числа 5 – это 4 и 6*);
- Совершенствование пространственно-временных представлений (*верх-низ, раньше-позже, право-лево*).



Умение общаться со сверстниками

- При общении с ребенком называйте его друзей по имени.
- Не критикуйте сверстников ребенка!
- Если возникнет необходимость, лучше проанализировать сложную (иногда конфликтную) ситуацию вместе с ребенком.
- Приглашайте друзей ребенка в гости, участвуйте в играх.



Умение общаться со взрослыми

- Организовывайте с ребенком совместную деятельность.
- Не обсуждайте при нем взрослых.
- Объясняйте ему правила общения с учителем и другими взрослыми людьми.



Хорошее физическое развитие



- Не забывайте о физических упражнениях.
- Утренняя гимнастика должна стать привычной.
- Включайте музыку, под которую приятно потанцевать и порезвиться.
- Игры на свежем воздухе, плавание, лыжи, коньки, велосипед помогут будущему ученику окрепнуть и разовьют координацию движений.



Спасибо за внимание!



