

# ПОСОБИЯ ДЛЯ РАЗВИТИЯ МЕЛКОЙ МОТОРИКИ ПАЛЬЦЕВ РУК.




## ПАЛЬЧИКОВЫЙ ТЕАТР



Игра является для ребенка естественным средством самовыражения, а использование символических материалов помогает ему дистанцироваться от проблемных ситуаций.




# КУБИКИ



- Такая игра сочетает в себе игровые и обучающие элементы, поможет развить у малыша мелкую моторику, воображение, внимание, восприятие эталонов цвета. Кубики могут быть однотипными и в виде пазлов, с картинками. На картинках изображены герои известных и любимых детских сказок.



## ПАЗЛЫ



- Способствуют не только развитию мелкой моторики, но и учат ребенка видеть целое в разрозненных кусках, приучают к вниманию и усидчивости.



## РАМКА-ВКЛАДЫШ



Рамки могут быть с подсказками, на которых изображена связанная с вкладышем картинка. Хорошо развивает логическое мышление.



## МАГНИТНЫЕ КОНСТРУКТОРЫ.



Отлично развивает фантазию и образное мышление ребенка.



# ЛЕГО



Способствуют  
развитию  
пространственного  
воображения, умения  
следовать заданной  
схеме, но, в то же  
время, развивают  
фантазию ребенка. И,  
конечно, его мелкую  
моторику.



# ШНУРОВКИ МОНТЕССОРИ





## ИГРЫ С КРУПАМИ. ФАСОЛЕВЫЕ ВАННЫ.




## ИГРЫ С ПУГОВИЦАМИ И БУСИНАМИ



Ребёнок будет тренировать пальчики, одновременно развивая сообразительность и осваивая понятия большой-маленький.





**Материал  
подготовила:  
Учитель - логопед  
Федотова Ксения  
Эдуардовна.**