


*Родительское собрание в
старше –
подготовительной группе:
«Новогодний праздник.
Безопасность детей во
время новогодних каникул»*

Конкурс «Лучшая новогодняя игрушка своими руками»



Уважаемые родители!!!

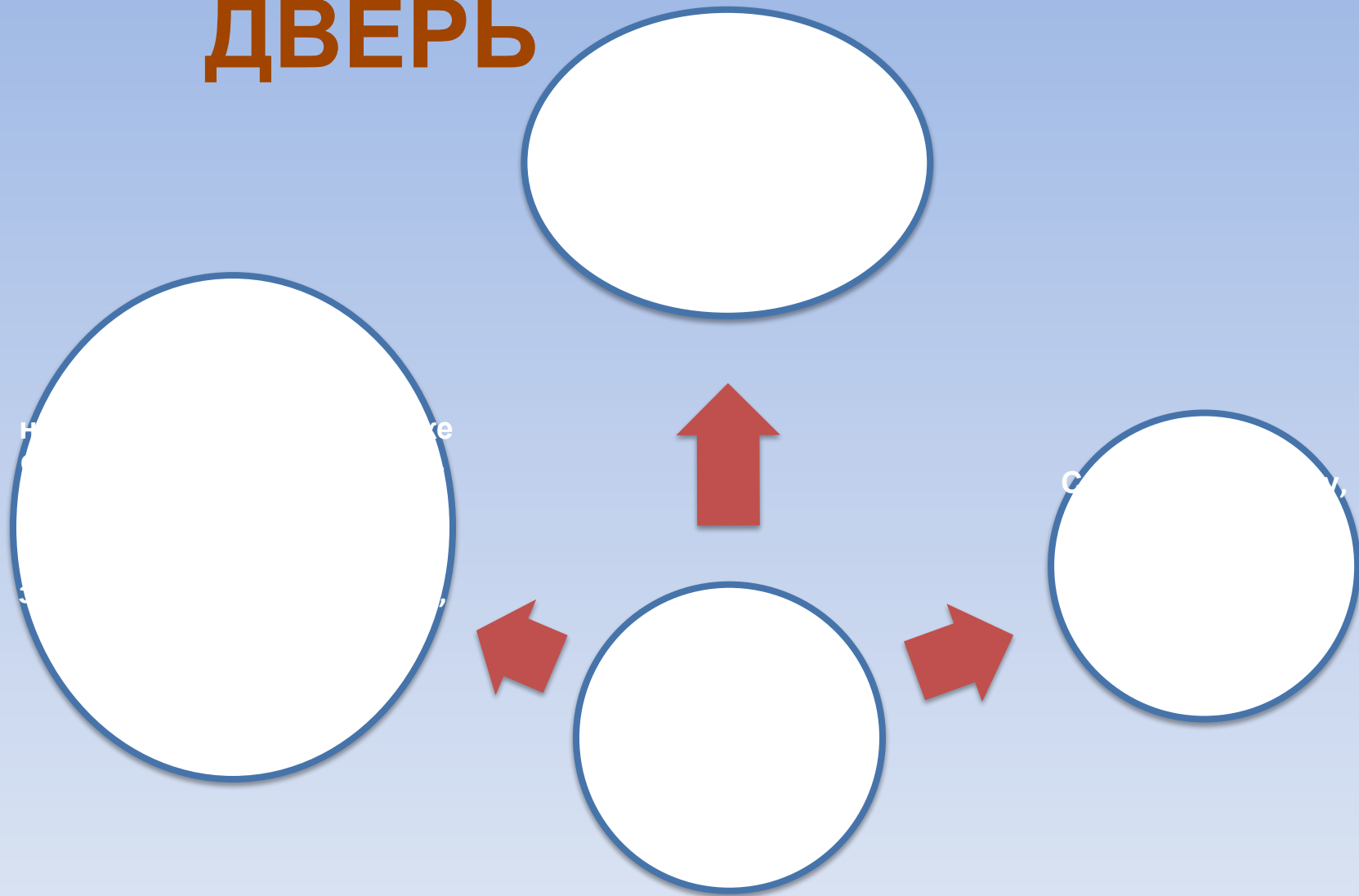
Оденьте бахилы,
обувь снимите!

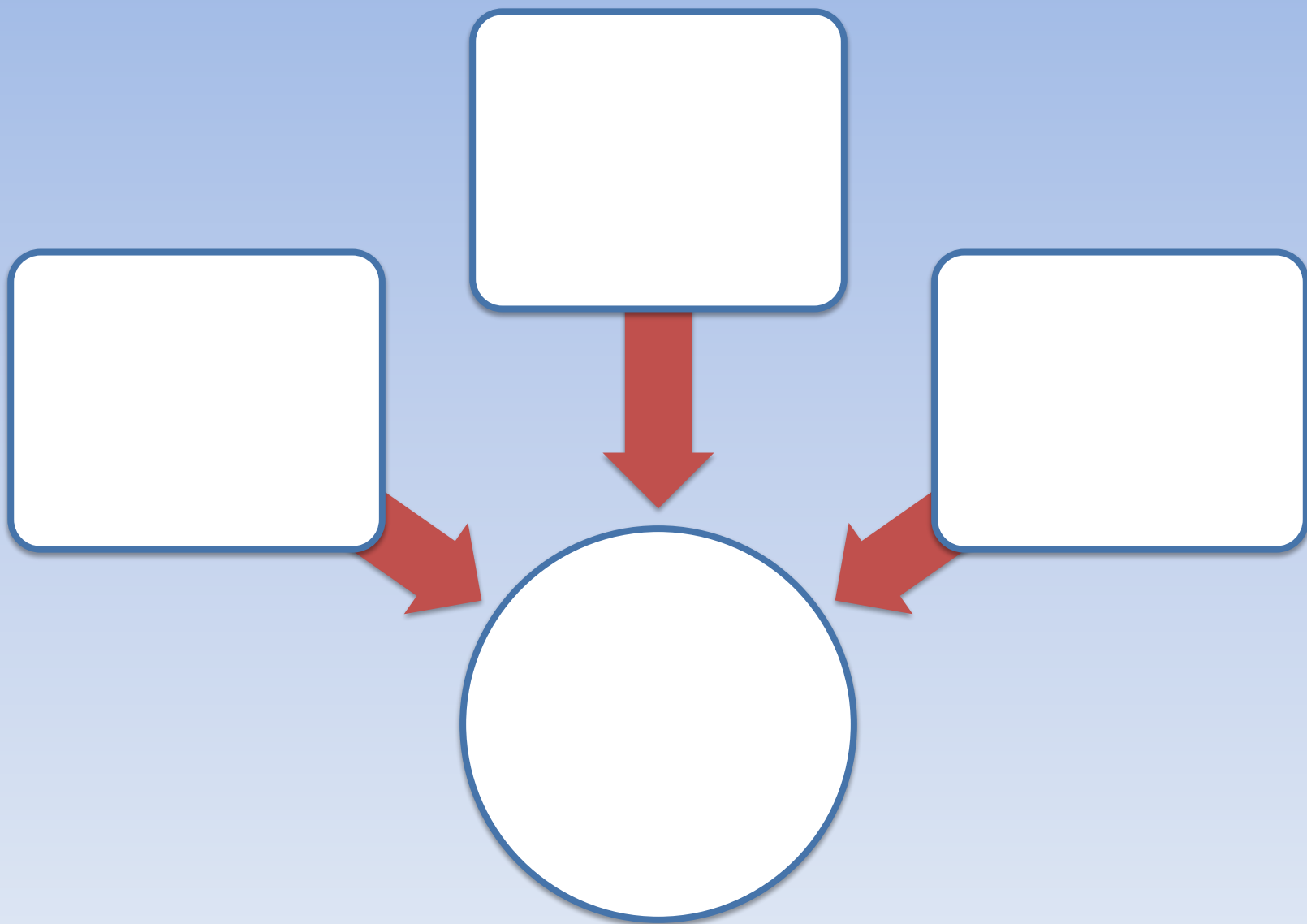
Для Ваших детей
чистоту сохраните!!!



**Безопасность детей
во время зимних каникул**

ЗВОНОК В ДВЕРЬ





ЗВОНОК ПО ТЕЛЕФОНУ

- **Что делать?**
 - **Не вступай в телефонный разговор с незнакомым человеком, не говори, что родители на работе.**
 - **Не отвечая ни на какие вопросы, положи трубку.**
 - **О любом звонке незнакомца тут же сообщи родителям.**

- **Советы родителям**
 - **Напишите и повесьте на видном месте номера «скорой помощи», пожарной охраны, полиции, свои телефоны и надёжных людей, которые помогут ребёнку.**
 - **Используйте «сказкотерапию». Сказка содержит опыт многих поколений, в том числе и уроки безопасности.**
 - **Обсудите с ребёнком: «Волк и семеро козлят», «Заюшкина избушка», «Кот петух и лиса». Повторяя «сказочные» истины, вы научите его бдительности и осторожности.**
 - **Не запугивайте и не очерняйте окружающий мир. Дети поймут, что мир разный, в нём есть добрые и злые люди и от тебя зависит, в какое окружение ты попадёшь.**

ПРАВИЛА НАХОДЧИВЫХ «ПОТЕРЯШЕК»

- **Что делать?**
- **Не уходи с того места, где тебя оставили.**
- **Если ты потерялся, подумай, к кому можно обратиться за помощью: на улице – к мамам и бабушкам, гуляющим с детьми, к дворнику; в магазине – к продавцу или кассиру; в метро поможет контролёр. Но лучше подойти к полицейскому.**
- **Ты должен знать свою фамилию, как зовут родителей, адрес и номер телефона**

- **Советы родителям**

- **Покажите ребёнку место, где вы должны встретиться, если потеряете друг друга.**
- **Потерявшись, ребёнок может испугаться и забыть всю информацию о себе. Пришейте к его одежде метку с именем, фамилией, телефоном для связи.**
- **Оденьте ребёнка в яркую одежду, которую легче заметить, если он потеряется.**
- **Не разрешайте ребёнку держать вас за ручку сумки, держите его сами.**
- **Если ребёнок потерялся, идите к условленному месту встречи. Когда найдёте, не ругайте его.**

ОСТОРОЖНО – ПОЛЕЗНОЕ И ОПАСНОЕ

•Что делать?

- Детям очень опасно играть с электронагревательными и бытовыми приборами:
- Кипятильником, утюгом, миксером, феном, дрелью.
- *Запомни! Бытовая техника, находящаяся под напряжением, «не дружит» с водой.
- *Ты можешь серьёзно пострадать-получить удар током, устроить короткое замыкание и пожар в доме.

- Советы родителям**

- Предложить ребёнку «проиграть» проблемные ситуации. Ты смотришь телевизор. Вдруг из розетки пошёл дым. Твои действия ?**

- *Выясните, какие электроприборы знает ребёнок. Как отличить электроприбор от неэлектроприбора.**

- *Называйте предметы: свеча, утюг, печка, пила, ножницы, игла, шило. Спросите, какие из них пожароопасные?**

НЕ ИГРАЙ С ОГНЕМ!

• Что делать?

- **Никогда не играй со спичками. Ты можешь обжечься и устроить в квартире пожар.**
- *** Запомни, что спички, свечи, зажигалки служат только для хозяйственных нужд.**
- *** Следи, чтобы с огнём не шалили твои товарищи, младшие братишки и сестрёнки.**

ЕЛОЧКА НЕ ЗАЖГИСЬ

• Что делать?

- Нельзя украшать ёлку игрушками из горючих материалов, а также ватой, марле.
- * Не зажигай свечи и бенгальские огни без взрослых.
- * В случае пожара позови взрослых или позвони в пожарную охрану.

- **Советы родителям**
 - **Разъясните ребёнку почему нельзя украшать ёлку игрушками из горючих материалов.**
 - **Помните, что электрические гирлянды также могут стать причиной пожара. Перед тем, как их вешать проверьте исправность гирлянд.**
 - **После окончания праздников не держите долго ёлку долго в квартире. Высохшая хвоя представляет большую опасность.**
 - **Расскажите ребёнку, что взрослые люди плохо в детстве усвоившие правила пожарной безопасности, небрежно обращаются с огнём, что приводит к беде.**

**СПАСИБО ЗА
ВНИМАНИЕ!!!**