

Муниципальное дошкольное образовательное автономное учреждение города Нефтеюганска «Детский сад № 26 «Радость»

Арт-студия «Радуга»

**Руководитель – Воробьева
С. А.**



**«Занятие рисованием
способствует разностороннему
развитию личности ребёнка»**


Аристотель

Учить детей рисовать можно не только красками, карандашами, фломастерами, но и подкрашенной мыльной пеной, свечой, зубной пастой, пластилином, шпатлёвкой, клеем и многим другим.

Мы рисуем этими средствами!

Рисование нетрадиционными способами увлекательная, завораживающая деятельность, которая удивляет и восхищает детей.

Занятия проводятся два раза в неделю:
в понедельник – для детей 4-5 лет,
в среду - для детей 6-7лет
по 25-30 минут.
Всего занятий – 28



Занятия с использованием нетрадиционных техник рисования:

1. Способствуют снятию детских страхов
2. Развивают уверенность в своих силах
3. Развивают пространственное мышление;
4. Учат детей свободно выражать свой замысел;
5. Побуждают детей к творческим поискам и решениям;
6. Учат детей работать с разнообразным материалом;
7. Развивают чувство композиции, ритма, колорита, цветовосприятия; чувство фактурности и объёмности;
8. Развивают мелкую моторику рук;
9. Развивают творческие способности, воображение и полёт фантазии.
10. Во время работы дети получают эстетическое удовольствие.



Организационные формы

1. Совместная деятельность педагога с детьми:

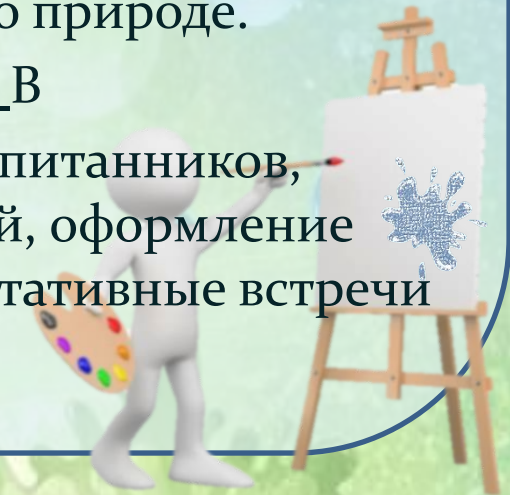
Занимательные показы, свободная художественная деятельность с участием воспитателя, индивидуальная работа с детьми, рассматривание произведений живописи, сюжетно-игровая ситуация, художественный досуг, конкурсы, экспериментирование с материалом (обучение, опыты, дидактические игры, обыгрывание незавершенного рисунка, наблюдение)

2. Самостоятельная деятельность детей:

Создание проблемных ситуаций, игра, задания для самостоятельных наблюдений, рисование по замыслу, рассматривание картин, иллюстраций о природе.

3. Взаимодействие с родителями: В

ыставки совместных работ родителей и воспитанников, художественный досуг с участием родителей, оформление группового помещения к праздникам, консультативные встречи открытые занятия.



Техники изображения


- Монотипия
- Кляксография
- Печать листьев
- Набрызг
- Граттаж
- Раздувание краски
- Рисование свечой
- Рисование пальчиками
- Пластилинография
- Ниткография
- Бисирография
- Тампонирование
- Фотокопия
- и многое другое



Средства изображения



- Коктейльные трубочки
- Парафиновая свечка
- Расческа
- Зубная щетка
- Ватная палочка
- Нитки
- Печати
- Шпатлёвка
- Мел
- И многое другое.



В процессе творчества





Спасибо за внимание!

