

# *Проект*

«Станет чище на планете, если ей  
помогут дети».

Автор:  
Власова Ирина Викторовна  
воспитатель МБДОУ № 3  
«Звездочка» г. Пролетарск  
Ростовская область



## *Цель проекта:*

Привлечь воспитанников и их родителей к проявлению заботы к окружающей среде, желанию защитить свой город от мусора.



## *Задачи проекта:*

- Развивать умения предвидеть последствия некоторых действий человека по отношению к природе, умения анализировать, обобщать.
- Формировать уровень экологически грамотного отношения воспитанников и их родителей к природе.
- Воспитывать у дошкольников активную жизненную позицию.



## *Задачи проекта:*

- Формировать понятие о разнообразии отходов человеческой деятельности.
- Научить утилизировать бытовой мусор.
- Развивать речь, внимание, память, мышление, мелкую моторику рук.



## *Актуальность темы*

Ежедневно мы видим на наших улицах брошенный мусор. Его бросают взрослые и дети. К сожалению, мусор стал неотъемлемой частью нашего окружения.

Чтобы наши улицы и парки были чистыми, надо не убирать вовремя мусор, а не сорить. У человека нужно выработать привычку не сорить. Такая привычка должна формироваться у ребенка с раннего детства, ему необходимо видеть положительный пример своих родителей, педагогов.

Проект направлен на взаимодействие ДОО с родителями и детьми для привлечения их внимания к проблеме загрязнения окружающей среды мусором.





# 1 этап - подготовительный

## Реализуемые мероприятия



# Реализуемые мероприятия:

- обсуждение проблемы с детьми и родителями
- создание презентаций, дидактических игр, папок-передвижек, альбома «Здесь были люди»
- консультации для родителей
- беседы с детьми «Помогите природе», «Мусор – хорошо или плохо?»
- экскурсия по улицам города
- чтение художественной литературы, статей и заметок в газетах
- просмотр мультфильмов, роликов с последующим обсуждением
- сбор бросового материала для экологического праздника




## 2 этап – практический

- беседы «Как люди избавляются от мусора», «Стихийные свалки вредят нашему здоровью», «Каким бывает мусор: его разновидности»
- чтение стихотворений С. Михалков «Прогулка», Н. Филимоненко «Лес – наш друг!», А. Усачев «Мусорная фантазия»
- просмотр презентаций
- конкурс рисунков «Защитите природу от мусора»






# Экспериментальная деятельность: ОПЫТЫ С МУСОРОМ




# Экспериментальная деятельность: опыты с мусором






# Экспериментальная деятельность: опыты с мусором



# Дидактические игры «Сортировка мусора», «Мы идем в магазин», "Найди лишний предмет»




# Дидактические игры «Сортировка мусора», «Мы идем в магазин», «Найди лишний предмет»





# Экологический праздник «Берегите природу!»



# Экологический праздник «Берегите природу!»





# Развлечение «Защитим природу от мусора!»



# Развлечение «Защитим природу от мусора!»




# Акция «Покормите птиц зимой!»





# Выставка книжек-малышек с экологическими сказками



# Мастер-класс «Изготовление подставки для кисточки из бросового материала»





# Мастер-класс «Изготовление подставки для кисточки из бросового материала»



# Мастер-класс «Изготовление подставки для кисточки из бросового материала»



# Мастер-класс «Изготовление подставки для кисточки из бросового материала»





# Детские коллективные работы, выполненные из мусора



# Конкурс чтецов «Природа – наш общий дом». Победители конкурса.




# Акция «Мой чистый двор»





# Экскурсия в городской парк



# Экскурсия в МУП «Чистый город»





Рисунок «Юные экологи»  
Автор Анастасия Горбанева  
Занял 3 место во II Всероссийском конкурсе  
Базовые национальные ценности



# Экологический праздник «День Земли»



# Экологический праздник «День Земли»





# 3 этап – заключительный

В результате проектной деятельности дети  
научились:

- Различать разновидности мусора
- Сортировать мусор
- Изготавливать поделки из бросовых материалов
- Соблюдать чистоту помещений ДОУ и участка

Познакомились:

- Со способами утилизации ТБО
- С рациональными способами использования пищевых отходов



Спасибо за внимание!

