




# **ГОТОВНОСТЬ К ШКОЛЕ**

***Хапрова***

***Анастасия Евгеньевна***

***Студентка 2ПНК***

***«Номос»***



# Готовность к школе -



- это не только набор определенных умений и навыков, которые должны быть сформированы у ребенка к 6-7 годам.
- Готовность к школе включает в себя несколько компонентов

# Готовность к школе



## ❑ Психологическая готовность

*Интеллектуальная, мотивационная, волевая, коммуникативная*

## ❑ Физическая готовность

*Здоровье, моторика рук, движения, возраст*

## ❑ Специальная готовность

*Чтение, счет, учебные умения*

# Психологическая готовность

Необходимый и достаточный уровень психического развития ребенка для освоения школьной учебной программы в условиях обучения в коллективе сверстников.

Один из важнейших итогов психического развития в период дошкольного детства.

- ❑ Залог быстрой и безболезненной адаптации в начале учебного года.
- ❑ Успешное усвоение школьного материала.



## Интеллектуальная готовность



- Ориентировка ребенка в окружающем.
- Запас знаний, усвоенных в системе.
- Желание узнавать новое, любознательность.
- Развитие образных представлений.
- Развитие речи и мышления в соответствии с возрастной нормой.
- Смысловое запоминание.

# **Высокая мотивационная ГОТОВНОСТЬ**

**Наличие у ребенка  
познавательных интересов:**

- ❑ любит книги;
- ❑ любит решать задачки и кроссворды и др. интеллектуальные задания;
- ❑ любознателен;
- ❑ задает много вопросов.



## Признаки познавательной активности

- Ребенок занимается умственной деятельностью.
- Предпочитает сам найти ответ на загадку, вопрос.
- Просит почитать книги, дослушивает до конца.
- Положительно относится к занятиям, связанным с умственным напряжением.
- Часто задает вопросы, в т. ч. вопросы-цепочки.
- Дождется ответа на поставленный вопрос.



## «Социальная позиция школьника»

### Сформированность «социальной позиции школьника»:

- Понимание необходимости учения и того, что учеба отличается от игры, она требует ответственности и серьезности.
- Эмоционально – благополучное отношение к школе.





## ***Личностная и социально-психологическая готовность***

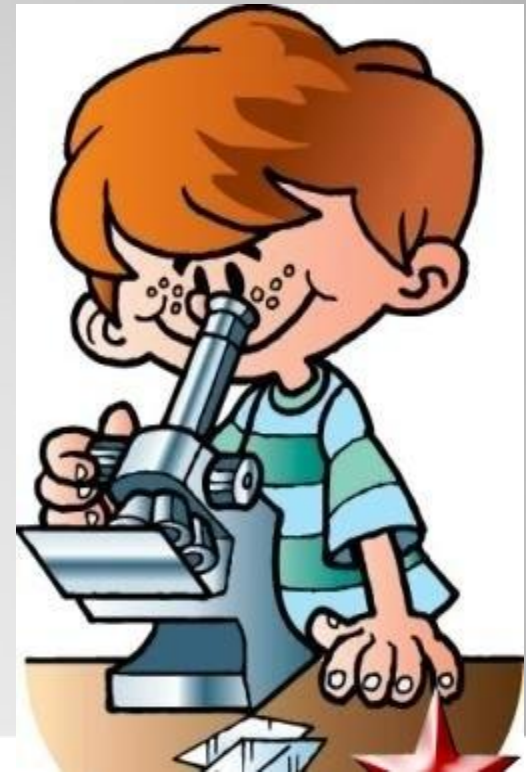
- Принятие позиции школьника .
- Потребность в общении.
- Умение подчиняться правилам и интересам коллектива.
- Способность устанавливать отношения с другими детьми.
- Способность действовать совместно с другими детьми.



# Волевая готовность

## умение сдерживать и контролировать поведение

- Умение сознательно подчинять свои действия правилу, обобщенно определяющему способ действия.
- Умение ориентироваться на заданную систему требований.
- Умение внимательно слушать говорящего и точно выполнять задания.



## **Эмоционально-волевая ГОТОВНОСТЬ**

- Способность управлять своими эмоциями и поведением.
- Умение организовывать рабочее место и поддерживать порядок в нем.
- Стремление преодолевать трудности.
- Стремление к достижению результата своей деятельности.



# Коммуникативная готовность



Это умение ребенка строить свои взаимоотношения с другими людьми:

- ❑ играть и общаться с другими ребятами;
- ❑ быть включенным в детский коллектив и уметь жить по его законам;
- ❑ общаться со взрослыми людьми, соблюдая правила культурного обращения;
- ❑ доброжелательность и отсутствие агрессивности.

## **Социальные страхи старших дошкольников**

- ❑ Страх ошибки на уроке.
- ❑ Страх насмешки сверстников.
- ❑ Страх наказания и утраты расположения взрослых.



# Физическая готовность



- Состояние здоровья.
- Физическое развитие.
- Развитие анализаторных систем.
- Развитие мелких групп мышц.
- Координация движений в соответствии с возрастной нормой
- Готовность организма ребенка к учебным нагрузкам.

# Возраст поступления в школу

- В настоящее время в 1 класс поступают дети, достигшие 6 лет и 6 месяцев.
- Главное отличие – у шестилетнего ребенка переход от игровой деятельности к учебной идет медленнее.





## Адаптация ребенка к школе

- Меняется социальная позиция ребенка: он становится учеником.
- Происходит смена ведущей деятельности.
- Меняется его социальное окружение. Успешность зависит от позиции среди сверстников.
- Проблема сдерживания двигательной активности.
- Возникновение специфических реакций: страхи, срывы, повышенная слезливость, заторможенность.





# Схема социально-психологической адаптации школьника



## Готовы ли родители к школе?

Учимся вместе

- ❑ Жертвовать своим личным временем и некоторыми привычками.
- ❑ Сдерживать свои эмоции.
- ❑ Не кричать, не унижать и не обижать.
- ❑ Не сравнивать своего ребенка с другими детьми.
- ❑ Не наказывать ребенка без причины.
- ❑ Всегда встречать ребенка из школы с улыбкой.
- ❑ Быть щедрым на похвалу за достигнутые результаты.

# Общие знания

## Осведомленность ребенка в разных областях

- ❑ «Я» (имя, фамилия, пол, возраст, место проживания).
- ❑ Моя семья (Ф. И. О. родителей, состав семьи, профессии).
- ❑ Окружающий мир (животные и растения, времена года и явления природы, люди и техника и т. д.)



# Речь

- Умение составлять рассказ по картинке.
- Пересказывать содержание известной сказки.
- Рассказывать связные истории из своей жизни.
- Рассуждать.
- А вот умение бегло читать или писать письменными буквами – совершенно не обязательно!



# Математические представления

- Числовая последовательность в пределах 20.
- Сложение и вычитание в пределах 10.
- Понятие «больше – меньше».
- Основные геометрические фигуры.
- Ориентировка в пространстве.
- Измерение предметов при помощи линейки.
- Цвета и их оттенки.



# Внимание, память, мышление

- Все интеллектуальные функции (**внимание, память и мышление**) должны достичь определенного уровня развития – стать произвольными, т. е. сознательно управляемыми.

Будущему школьнику необходимо уметь определенное время работать, сосредоточившись на задании.



# Мелкая моторика



Ребенку важно научиться владеть собственными пальчиками – ведь теперь он будет учиться писать.

Поэтому ему нужно уметь:

- правильно держать ручку;
- пользоваться ножницами;
- рисовать и лепить;
- обводить контуры и заштриховывать фигуры.





## Что же должна включать подготовка ребенка к школе?

- **Желание учиться, идти в школу.**
- **Стремление узнавать новое.**
- Закрепляют положительное отношение ребенка к школе.
- Никогда не запугивайте ребенка, рассказывая о школе.





**Умение слушать и слышать учителя,  
выполнять его требования, действовать по образцу.**

- Играя с ребенком, используйте игры с правилами (домино, лото, шашки, подвижные игры и т. д.).


Следите за тем,  
чтобы  
*ребенок выполнял  
правила игры.*



# Умение думать



- Учите ребенка устанавливать причинно-следственные связи.
- Решайте вместе с ним логические задачи: загадки, ребусы, кроссворды.



# Умение считать



- Закрепляйте с ребенком состав числа (*8 – это  $4 + 4$ ,  $3 + 5$ ,  $2 + 6$  и т.д.*);
- умение ориентироваться в числовом ряду (*«соседи» числа 5 – это 4 и 6*);
- Совершенствование пространственно-временных представлений (*верх-низ, раньше-позже, право-лево*).



# Умение общаться со сверстниками

- При общении с ребенком называйте его друзей по имени.
- Не критикуйте сверстников ребенка!
- Если возникнет необходимость, лучше проанализировать сложную (иногда конфликтную) ситуацию вместе с ребенком.
- Приглашайте друзей ребенка в гости, участвуйте в играх.



# Умение общаться со взрослыми

- Организовывайте с ребенком совместную деятельность.
- Не обсуждайте при нем взрослых.
- Объясняйте ему правила общения с учителем и другими взрослыми людьми.



# Хорошее физическое развитие



- Не забывайте о физических упражнениях.
- Утренняя гимнастика должна стать привычной.
- Включайте музыку, под которую приятно потанцевать и порезвиться.
- Игры на свежем воздухе, плавание, лыжи, коньки, велосипед помогут будущему ученику окрепнуть и разовьют координацию движений.





***Спасибо за внимание!***

**Добро  
пожаловать!**

The text 'Добро пожаловать!' is written in a blue, serif font with a sparkling effect. The word 'Добро' is on the top line and 'пожаловать!' is on the bottom line. The text is surrounded by several colorful butterflies: a pink one on the left, a brown one on the top right, a yellow one on the right, a blue one on the bottom right, and a pink one on the bottom left. A small fairy with a red dress and wings is perched on the letter 'т' in 'пожаловать!'.