

Презентация группового занятия для педагогов ДОУ

- Комплексное занятие

Посылка из деревни

Дорогие дети! Дорогие гости! Что еще за гость к нам рвется?

- Кто там?





- Это я, почтальон Печкин! Принес для вас посылку и письмо!



«Дорогие ребята! Я посылаю вам посылку, но вы сможете открыть ее, если отгадаете, откуда она, и расскажите все, что изображено на картине, которую я для вас нарисовал. Кот Матроскин!»



Что изображено на картинке?

Какие дома вы видите?

Что делают люди?

Можно ли встретить домашних животных (коров, поросят и т. д.) на улицах города?

Куда девают и где хранят урожай зимой?

Почтальон Печкин сообщает, что теперь можно открыть посылку





- Это корзинка с овощами и фруктами!

А теперь поиграем в игру: «Что это и кто вырастил?»

- Дети из «волшебной корзинки» достают овощи, фрукты и рассказывают, что за подарок прислал кот Матроскин по плану:
- Овощ или фрукт;
- Где растёт;
- Какой на вкус;
- Какая польза от него.

- Знают этот фрукт детишки,
Любят есть его мартышки.
Родом он из жарких стран
В тропиках растет ... (Банан)



- Желтый цитрусовый плод
В странах солнечных растёт.
Но на вкус кислейший он,
А зовут его ... (*Лимон*)



- Круглое, румяное, я расту на ветке;
Любят меня взрослые и маленькие детки.
(Яблоко)



- Наши поросятки выросли на грядке,
К солнышку бочком, хвостики крючком.
Эти поросятки играют с нами в прятки. (Огурцы)



- Сидит дед, в шубу одет,
Кто его раздевает, тот слёзы проливает. (Лук)



- Вырастает в огороде.
Он как красно солнце вроде.
И король средь овощей,
Пригодится и для щей.
В доброй сказке Он - Синьор
По прозванию ... ! (Помидор)



- Хотя чернил он не видал,
Фиолетовым вдруг стал,
Любят овощ Ваня, Жан...
Так ведь это... (Баклажан)





Аппликация «Приготовим обед»


Берем кастрюльку



И ГОТОВИМ ВОЛШЕБНЫЙ СУПЧИК



Вот такая красота!!!





Вкуснятина!!!!!!

!!!!

Физкультминутка

По Квашенкам мы идем
Звонко песню мы поем
напевая: ля-ля-ля).

(маршируют)

(покачивания головой вправо-влево,

Мы по улице шагаем

(маршируют),

Ноги ровно поднимаем

(Оттягивают носочки каждой ноги).

Делай шаг – раз, два,



Взмах руками – три, четыре.


Повернулась голова

(в любую сторону),


Руки вверх и ноги шире.

Прыгнем вместе высоко

И побегаем легко.



Упражнение «Назови это»



● церковь



● Наша группа



● Обелиск



● Детский сад «Солнышко»

Спасибо за внимание!!!

- Подготовила:
- Байкина Екатерина Васильевна