

Муниципальное дошкольное образовательное учреждение
«Детский сад №43 комбинированного вида»

«Игровая технология – Лего- конструирование»

Подготовила:
Кузнецова И.О.



Цель: развитие у детей способностей к
техническому творчеству, конструктивной
деятельности посредством
лего -
конструирования



Задачи:

- развитие индивидуальных способностей ребенка;
- развивать у дошкольников интерес к моделированию и конструированию, стимулировать детское научно-техническое творчество;
- развивать умение конструировать по образцу, чертежу, заданной схеме, по замыслу;



Задачи:

- развивать познавательную активность детей, воображение, фантазию и творческую инициативу;
- формировать предпосылки учебной деятельности: умение и желание трудиться, выполнять задания в соответствии с инструкцией и поставленной целью, доводить начатое дело до конца, планировать будущую работу.



Принципы лего - конструирования

- от простого к сложному;
- учет возрастных особенностей детей
- учёт индивидуальных возможностей детей в освоении коммуникативных и конструктивных навыков;
- активности и созидательности - использование эффективных методов и целенаправленной деятельности, направленных на развитие творческих способностей детей;



Принципы лего - конструирования

- комплексности решения задач - решение конструктивных задач в разных видах деятельности: игровой, познавательной, речевой;
- результативности и гарантированности - реализация прав ребёнка на получение помощи и поддержки, гарантии положительного результата независимо от возраста и уровня развития детей.



Формы организации обучения дошкольников конструированию

- *конструирование по образцу*
- *конструирование по модели*
- *конструирование по условиям*
- *конструирование по простейшим чертежам и наглядным схемам*
- *конструирование по замыслу*
- *конструирование по теме*



Использование «лего» в образовательном процессе

Лего - конструирование легко интегрируется практически со всеми областями образовательной деятельности и всесторонне развивает детей. Его можно включать как элемент в структуру НОД по «Речевому развитию», «Чтению художественной литературы», «Развитию элементарных математических представлений», и др.

Наглядные модели создаются в ходе разных видов деятельности. Созданные Лего - постройки дети используют в сюжетно-ролевых играх, в играх-театрализациях. Они создают условия для развития речи, творчества и благоприятно влияют на эмоциональную сферу.



Пример интеграции образовательных областей

Использование лего - конструктора является великолепным средством для интеллектуального развития дошкольников, обеспечивающее интеграцию различных видов детской деятельности (игровая, коммуникативная, познавательно — исследовательская, конструктивная, самообслуживание и элементарный бытовой труд, двигательная).



Развитие речевых и коммуникационных навыков

Созданные постройки из ЛЕГО можно использовать в играх-театрализациях, в которых содержание, роли, игровые действия обусловлены сюжетом и содержанием того или иного литературного произведения, сказки и т. д., а также имеются элементы творчества. Чаще всего основой игр-театрализаций являются народные сказки «Репка», «Колобок», «Теремок»



Хорошие результаты дает проведение игры «Запомни и повтори», направленной на коррекцию памяти, мышления и речи детей. Педагог выполняет ЛЕГО - постройку, подробно разбирает с детьми, из каких деталей она состоит, а они по памяти ее воспроизводят. В конце игры проводится анализ результатов. Развивая речевое творчество, в конце игры можно добавить еще одно задание: сочинить загадку о постройке.



Использование Лего в образовательном процессе

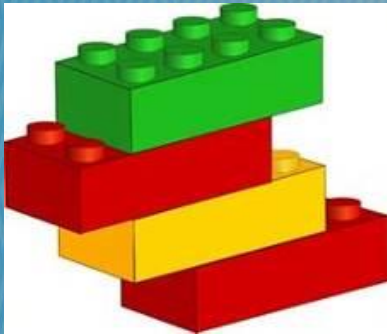
Лего-элементы могут быть использованы в дидактических играх и упражнениях, направленных на развитие речи, мышления, памяти, тактильное восприятие. Например: «Чудесный мешочек», «Запомни и повтори» и др.

Самостоятельная конструктивная игровая деятельность детей дошкольного возраста отличается не сформированностью и требует не только руководства со стороны педагога, но и определенного коррекционно-развивающего воздействия на детей.



Игра "Что изменилось?"

Педагог показывает детям модель из 5-7 деталей в течении некоторого времени. Затем закрывает модель и меняет в ней положение 1-2 деталей или заменяет 1-2 детали на другие. После чего опять показывает модель и просит рассказать что изменилось.



Игра "Назови похожий предмет"


Цель: развитие зрительного внимания, наблюдательности и связной речи.

Взрослый просит ребенка назвать предметы, похожие на разные геометрические фигуры, например, «Найди, что похоже на квадрат» или найди все круглые предметы. В такую игру легко можно играть в путешествии или по пути домой.



Игра "Счетная лесенка"

Цель: формируется представления о количестве (больше, меньше), о величине, прямой, обратный счет, порядковый, пространственные представления (верх, вниз), цветовосприятие, дети конструируют лесенку самостоятельно или с помощью педагога, прикрепляя столько кирпичиков сколько обозначает цифра.



Особенности практического использования с учётом возраста детей:

от 1 до 3 лет



Мягкие кирпичики

Разнообразие лего конструкторов позволяет заниматься с обучающимися разного возраста и различных образовательных возможностей.



Гигантский набор Дупло




С малышами 3–4 лет используются Лего-наборы с крупными элементами и простыми соединениями деталей.



С детьми 4–5 лет конструирование усложняется, используются элементы среднего размера, применяются более сложные варианты соединения деталей. В средней группе используются цветные фото и картинки с изображениями моделей, по которым дети должны выполнить постройку. Созидательная деятельность осуществляется по теме, образцу, замыслу и простейшим условиям.



В 6–7 лет для технического творчества предлагаются разнообразные виды Лего-конструкторов, от крупных с простыми соединениями элементов до самых миниатюрных со сложной техникой исполнения. В работе со старшими дошкольниками можно использовать задания в виде графических схем, усложнённые модели будущих построек, работу по замыслу, условиям, разнообразные тематические задания.



Дети проявляют интерес к самостоятельному изготовлению построек, умение применять полученные знания при проектировании и сборке конструкций, познавательная активность, воображение, фантазия и творческая инициатива.

Совершенствуются коммуникативные навыки детей при работе в паре, коллективе, распределении обязанностей.

Сформируются предпосылки учебной деятельности: умение и желание трудиться, выполнять задания в соответствии с инструкцией и поставленной целью, доводить начатое дело до конца, планировать будущую работу.

