

# Игровое пособие «*Волшебный домик*»




Воспитатель МБДОУ №123  
«Тополёк»

Кулик Елена Олеговна





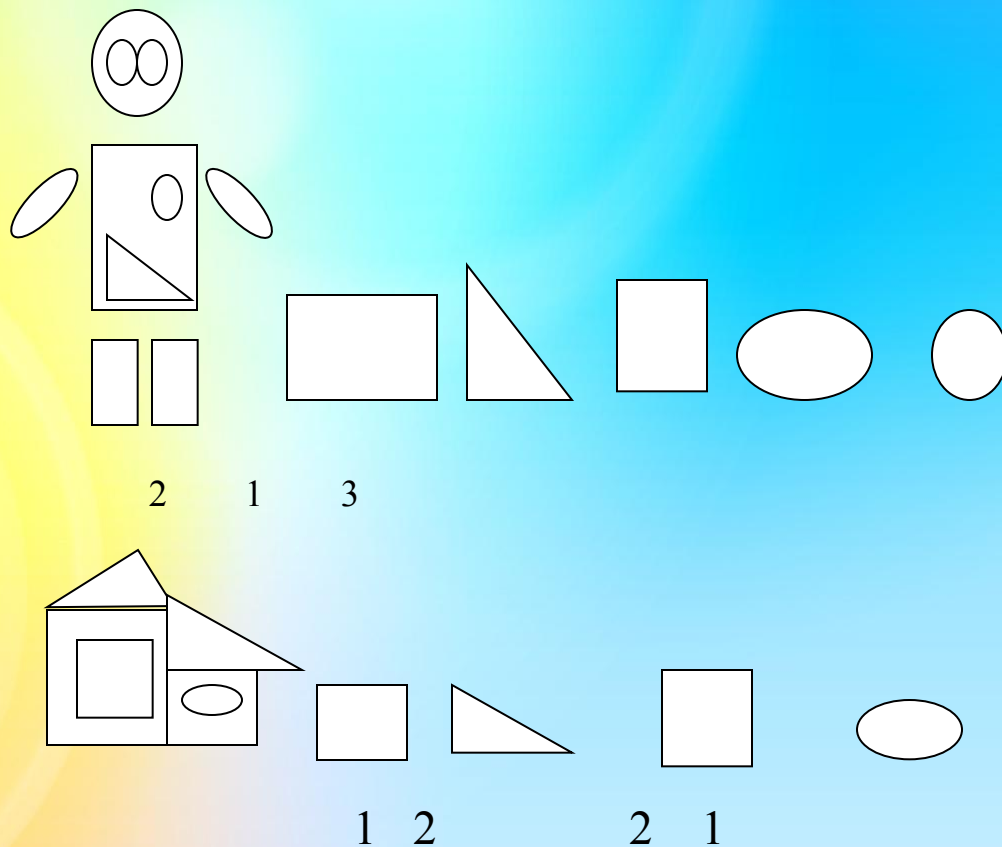


## «Геометрическая мозаика»

**Задание:** из фигур какого размера состоит рисунок ( в карманчик вставлена картинка – неваляшка и ёлочка, дети располагают маленькие и большие фишки).

## «Выложи фигуру»

**Задание:** определить, из каких геометрических фигур состоит данная картинка (картинка с роботом, домик и т.д. Дети вставляют в карманчики<sup>1</sup> геометрические фигуры, из которых состоит машина)





ПАРОВОЗ



ЧАСЫ

## « Посчитай сколько гласных и согласных букв ».

**Задание:** определи, какой звук находится в начале слова, какой в конце. Для согласной буквы выбери - синий цвет, для гласной – красный. Определи сколько гласных и согласных букв, в слове.

Ё Ж И К

А З Б У К А


## «По первым буквам прочитайте слово»

**Задание:** назовите, что изображено на рисунке. Отгадайте, какое слово получится, если составить первые звуки каждого слова (отгаданные буквы располагаются в порядке друг за другом на нижней полоске). Посчитай сколько букв в слове.











*Творчество педагогов не имеет  
границ...*

*Спасибо за внимание!*

