



# \* Шахматная страна


Презентация для игрового занятия в средней  
группе



воспитатель 1 категории  
МКДОУ детский сад «Ёлочка»  
Спасенникова И.П.

ноябрь 2019г.  
с. Болчары





«Что не так? Найди ошибку!»



# «Прятки!»



# «Прятки!»





# ФИЗМИНУТКА




Превращаемся в пешек:  
Ну- ка, пешки, поиграем.  
Головой мы повращаем  
Вправо – влево, а потом (вращение  
головой)  
3- 4- приседаем,  
Наши ножки разомнём. (приседания)  
1,2,3 – на месте шаг.  
Встали пешки дружно в ряд.  
Мы размялись от души,  
И присесть мы вновь должны. (сидятся)

**Черная клетка-квадратик случайно выпала из шахматной доски.  
Найдите ее место –шахматное поле и закрасьте его в нужный цвет.**






**Помогите Буратино дойти до Ладьи по горизонтали.**



Что нужно сделать Незнайке чтобы добраться до Коня?





**ДО НОВЫХ ВСТРЕЧ!!!!**

## **Источники информации:**

1. Сухин, И. Г. Приключения в Шахматной стране [текст] / И. Г. Сухин. — М.: Педагогика, 1991;
2. Сухин, И. Г. Удивительные приключения в Шахматной стране [текст] / И. Г. Сухин. — Ростов н/Д: Феникс, 2004;
3. Сухин, И. Г. Шахматы для самых маленьких [текст] / И. Г. Сухин. — М.: Астрель; АСТ, 2000;

## **Интернет-ресурсы:**

1. Шахматы: [сайт] URL: <http://www.shahmatik.ru/>;
2. Яндекс. Картинки. [шахматная фигура на прозрачном фоне](#)