

# Экологическая игра.



В дошкольном возрасте закладываются основы взаимодействия с природой, при помощи взрослых ребенок начинает осознавать ее как общую ценность для всех людей. Удовлетворить детскую любознательность, вовлечь ребенка в активное освоение окружающего мира, помочь ему овладеть способами познания связей между предметами и явлениями позволит именно игра. Отражая впечатления от жизненных явлений в образах игры, дети испытывают эстетические и нравственные чувства. Игра способствует углубленному переживанию детей, расширению их представлений о мире.



**Одним из эффективных и наиболее интересных для детей средством экологического воспитания являются дидактические игры экологического содержания. Игра - это способ осмысления окружающего мира и своего места в нем , освоение соответствующих различным ситуациям моделей поведения.**



# Классификация экологических игр и упражнений:

- Сюжетно-ролевые;
  - Подвижные;
  - Дидактические;
  - Соревновательные;
  - Игры-путешествия.
- 
- 

# Принципы дидактической игры



- Системность,
- Развивающее обучение,
- Доступность,
- Принцип опоры на ведущую деятельность детей.



# Экологические игры для 1 младшей группы



Пли «Зайка беленький сидит»



Рли «Магазин Овощи-




# Экологические игры для 2 младшей группы



• П/и «Солнышко и дождик»

Р/и «Где



• Р/и «Времена года»

# Экологические игры для средней группы



Рли «Птицы»



Ср «Доктор Айболит»



Пли «Караси и щука»



Рли «Береги живое»

# Экологические игры для подготовительной группы



**«По страницам Красной книги. Животные»**

1. Единорог, или зубатый кит, обитающий в Арктике. 
2. Степной сурок, ценный промысловый зверёк. Самый крупный из семейства беличьих. 
3. Зверёк – малыш, Ростом с вершок. У него хоботок. Кто же это, дружок? 
4. Дикий кот, паласов кот; крупный, на коротких лапах, самый пушистый. 
5. Самая крупная членистоногий обитатель. 



## Для «Времена года»



кра

## Для «По

Демонстрационный материал по природопедению

### Растения и обитатели пресноводных водоемов



- Комар
- Улитка
- Ряска
- Стрелка
- Утка
- Муха

**4-7 лет**

Знаем и любим родную природу, ценим все живое. Составляем рассказы по картинке.

## Соревновательная игра «Огород»

## Для «Растения



# В экологических играх целесообразно:

- Применять художественно оформленный наглядный материал (картины, природный материал, игрушки);
- придумывать интересные игровые сюжеты;
- привлекать детей к изготовлению наглядного материала для игр;
- прибегать к помощи сказочных героев и музыкального сопровождения.



## *Экологическая тропинка.*

В детских садах экологическая тропа - это специальный образовательный маршрут в природных условиях, где есть экологически значимые природные объекты.

Цель создания такой тропы - обучение детей на примере конкретных природных объектов, общение с природой, воспитание бережного отношения к ней.





**Родительские собрания**

**Анкетирование родителей**

**Дни открытых дверей**

**Совместные проекты и акции**

**Сотрудничество с родителями**

**Походы, экскурсии**

**Оформление папок – передвижек**

**Консультации, семинары – практикумы**

**Участие в экологических досугах, праздниках**

**Оформление фотоальбомов**

**аналогами**

**ВУИ**



Спасибо за внимание.