

Игры своими руками

(для детей младшей группы)

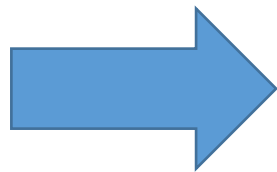
Воспитатель: Пичуева Н.Г.

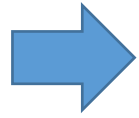
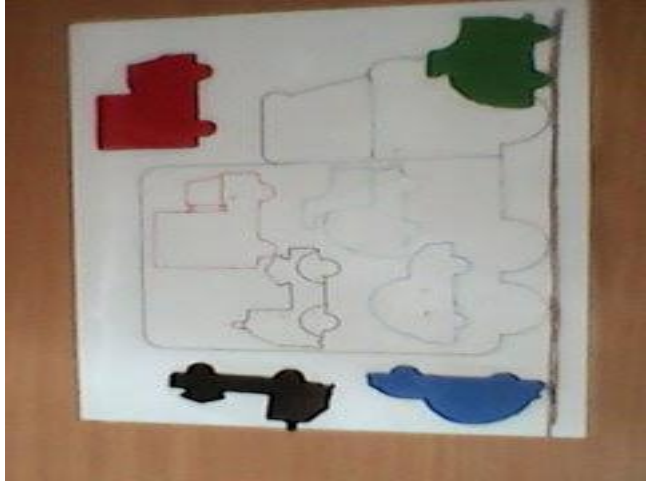
Цель и задачи:

- развитие движений пальцев рук, координации движений, а также обучение и тренировка в различии и сопоставлении цветов;
- развитие мелкой моторики трех основных пальцев рук: большого, указательного и среднего;
- развитие сенсомоторной координации рук;
- влияние на общее интеллектуальное развитие ребенка (косвенным образом);
- развитие внимания, восприятия, мышления;
- развитие творческих способностей.

Игра «Веселые трафареты»

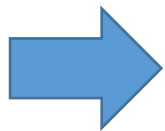
Материалы: цветная бумага, трафареты





Игра «Цветочная поляна»

Материалы: флис (основа), пуговицы разного цвета, нитки «Ирис», крючок для вязания



Игра «Бусы для мамы»

Материалы: шнурок, нитки
и крючок для вязания.



Игры с резиночками

Материалы: резинки для волос, картонная труба, цветная бумага, скотч, деревянная доска, цветные гвозди канцелярские.



Игры с крышками

Материалы: цветные крышки от напитков, картон, цветная бумага, пластиковые стаканчики от йогуртов.



Разрезные картинки

Материалы: картон,
цветные картинки, скотч



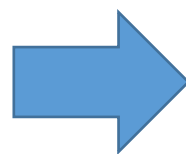
Игра «Модный приговор»

Материалы: цветная бумага, цветные карандаши, бумага, ножницы



Игра «Подбери по цвету»

Материалы: пластиковые бутылочки с широким горлышком, цветные полоски из бумаги, скотч



Игра «Бумажные куклы»

Материалы: раскраски
бумажных кукол, цветные
карандаши, скотч





Игра «Шнуровка»

Материалы: нитки и
крючок для вязания,
шнурок



Спасибо за внимание.
Играйте с удовольствием!