

ИКТ НА УРОКАХ В НАЧАЛЬНОЙ ШКОЛЕ


ВЗНУЗДАЕВА НАТАЛЬЯ АЛЕКСАНДРОВНА-
УЧИТЕЛЬ НАЧАЛЬНОЙ ШКОЛЫ ГБОУ Г. МОСКВЫ СОШ
№ 2057

Начальная школа – это фундамент, от качества которого зависит дальнейшее обучение ребенка. И это налагает особую ответственность на учителя начальных классов, который должен не только научить читать, писать, заложить основы духовности ребенка и обучить способам учебной деятельности, но и научить работать с информацией, применять новые информационные технологии и средства обучения.


Одними из
средств
обучения в
современной
школе
согласно
НОВЫМ
стандартам
становятся:



Ресурсы ИКТ, используемые на уроках в начальной школе



Web -
сайты



Мультимедийные
презентации



Диски с
интерактивными программами

Возможности использования ИКТ в начальной школе:

- Создание и подготовка дидактических материалов (варианты заданий, таблицы, памятки, схемы, чертежи, демонстрационные таблицы и т.д.)
- Создание презентаций на определенную тему по учебному материалу.
- Использование готовых программных продуктов.
- Поиск и использование Интернет-ресурсов при подготовке уроков, внеклассного мероприятия, самообразования.
- Создание мониторингов по отслеживанию результатов обучения и воспитания.
- Создание текстовых работ.
- Обобщение методического опыта в электронном виде.

Цели использования ИКТ:

- повысить мотивацию обучения;
- повысить эффективность процесса обучения;
- способствовать активизации познавательной сферы обучающихся;
- совершенствовать методики проведения уроков;
- своевременно отслеживать результаты обучения и воспитания;
- планировать и систематизировать свою работу;
- использовать как средство самообразования
- качественно и быстро подготовить урок (мероприятие).

Основные направления информатизации начального образования:

- использование ИКТ в качестве дидактического средства обучения (создание дидактических пособий, разработка и применение готовых компьютерных программ по различным предметам, использование в своей работе Интернет-ресурсов и т.д.);
- проведение урока с использованием ИТ (применение ИТ на отдельных этапах урока, использование ИТ для закрепления и контроля знаний, организация групповой и индивидуальной работы, внеклассной работы и работы с родителями);
- осуществление проектной деятельности младших школьников с использованием ИКТ.

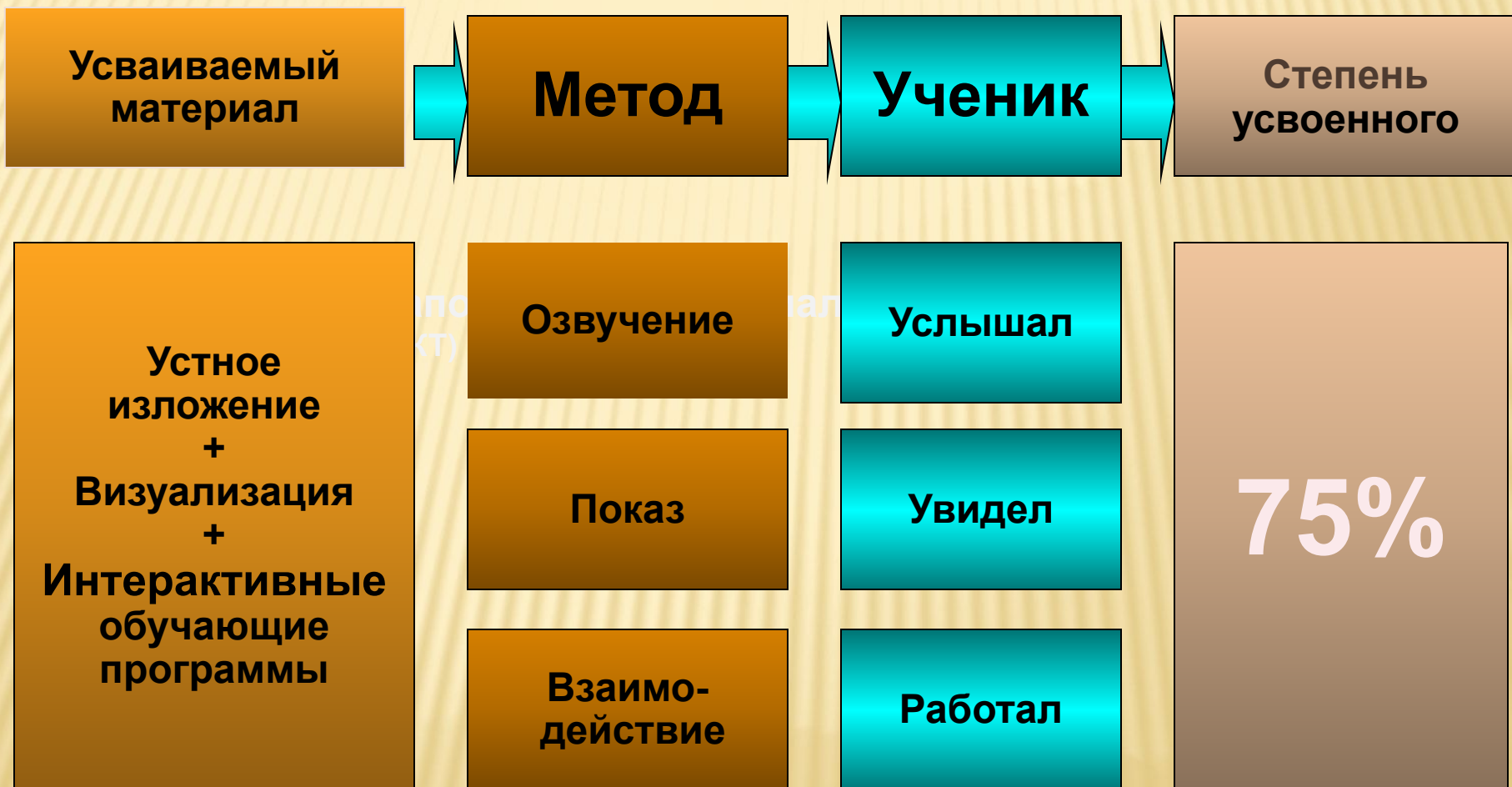
Применение ИКТ

- дает возможность более доступно учить чему-то новому;
- качественно объяснить новый материал;
- сэкономить время на повторение пройденного;
- позволяет воспринимать лучше, т.к. зрительное восприятие дает объёмное и полное запоминание новой темы. Поэтому даже самая сложная тема быстрее воспринимается обучающимися, причем не только успевающими, но и отстающими;
- даёт возможность представить уникальные материалы (картины, рукописи, видеофрагменты, звукозаписи и.д.);
- повышает интерес к учебному процессу.

Мультимедийные уроки помогают решить следующие дидактические задачи:

- усвоить базовые знания по предмету;
- систематизировать усвоенные знания;
- сформировать навыки самоконтроля;
- сформировать мотивацию к учению в целом;
- оказать учебно-методическую помощь учащимся в самостоятельной работе над учебным материалом.

ЗАПОМИНАНИЕ МАТЕРИАЛА (с использованием ИКТ)



УЧИТЕЛЬ ИЛИ КОМПЬЮТЕР



- Компьютер не заменяет учителя, а только дополняет его
- Разумное использование компьютера на уроке продвигает детей в интеллектуальном развитии, воспитывает любознательность, творчество, научное мировоззрение

Однако, работая с детьми младшего школьного возраста мы должны помнить заповедь «НЕ НАВРЕДИ!»

Уроки, на которых использование ИКТ не средство обучения , а сама цель - малоэффективны.

Негативные последствия воздействия средств ИКТ на субъектов образовательного процесса

Индивидуализация свертывает и так дефицитное в учебном процессе живое диалогическое общение участников образовательного процесса - преподавателей и учащихся, учащихся между собой - и предлагает им суррогат общения в виде “диалога с компьютером”.



Существует вероятность, что, увлекшись применением ИКТ на уроках, учитель перейдет от развивающего обучения к наглядно-иллюстративным методам.

Санпин 2.4.2.2821-10 «Санитарно-эпидемиологические требования к условиям и организации обучения в общеобразовательных учреждениях»

Класс	Непрерывная длительность (мин.), не более					
	Просмотр статических изображений на учебных досках и экранах отраженного свечения	Просмотр телепередач	Просмотр динамических изображений на учебных досках и экранах отраженного свечения	Работа с изображением на индивидуальном мониторе компьютера и клавиатурой	Прослушивание аудиозаписи	Прослушивание аудиозаписи в наушниках
1-2	10	15	15	15	20	10
3-4	15	20	20	15	20	15
5-7	20	25	25	20	25	20
8-11	25	30	30	25	25	25



Мастер-Тест
<http://master-test.net>

Онлайн-сервис «Мастер-Тест» позволяет создавать тесты. Сервис **бесплатный** и довольно функциональный. Он позволяет как составлять тесты, так и проводить тестирование в режиме онлайн. Тестирование доступно без регистрации, после прохождения теста на странице выводятся следующие результаты: количество пройденных тестовых заданий, количество правильных ответов, оценка, а также можно посмотреть допущенные ошибки и правильные ответы в каждом ТЗ. Для составления тестов необходима регистрация. Зарегистрированному пользователю доступно составление всех основных видов тестовых заданий: на выбор правильного ответа (единичного, множественного), на установление последовательности и соответствия, на ввод слов с клавиатуры.

Русский сервис создания пазлов Puzzle It

Ссылка: <http://puzzleit.org/>



Puzzle It Главная Новый Пазл Рейтинг ЧАВО Блог Контакты

Puzzle It! - это игра-головоломка "Пазл", и главной ее частью являются ваши изображения. Вы можете легко и быстро создать головоломку практически из любого изображения, которое находится на вашем компьютере, и потом с удовольствием его собрать, либо же отослать ссылку на ваш пазл друзьям или знакомым.

Последние созданные пазлы:

Сортировать по: собран размер дата

Размер: 7x10 = 70шт
Собран: 0 раз
Автор: [zastava_d](#)
Теги: роза, цветы

Размер: 8x12 = 96шт
Собран: 0 раз
Автор: [zastava_d](#)

Размер: 14x3 = 126шт
Собран: 0 раз
Автор: [zastava_d](#)
Теги: [животный мир](#), [птицы](#), [зайцы](#)
[СОБРАТЬ](#)

Размер: 8x12 = 96шт
Собран: 0 раз
Автор: [zastava_d](#)

Регистрация
"Вспомнить" пароль

[Twitter](#) [VK](#) [Facebook](#)

Комментарии

- [Dartan](#) → Скоро нам то угасает!
- [Mina](#) → [Ina2013](#), спасибо вам за время комменты, мне очень приятно!!!
- [vika](#) → Никогда не буду продавать!
- [Mina](#) → [D](#) Сейчас такое животное над...
- [Ina2013](#) → ТРОГАТЕЛЬНО!



ГЕНЕРАТОР РЕБУСОВ




”



”

”



Я

<http://rebus1.com/>





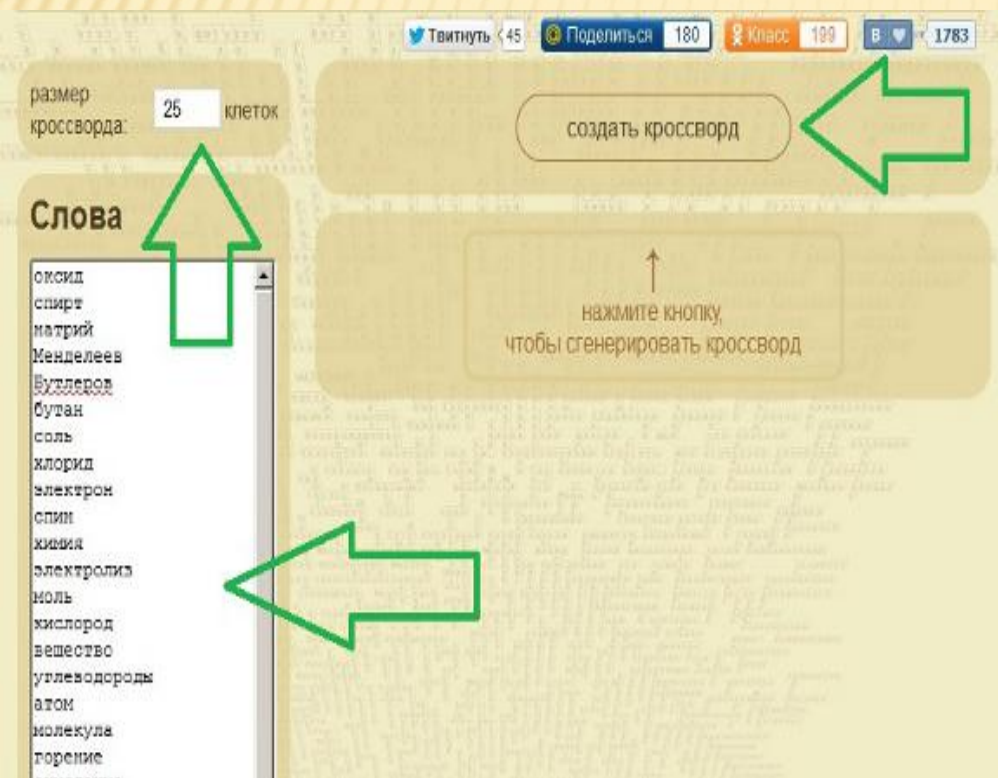
Как составить кроссворд онлайн из набора слов и скачать в Word?

Если у вас есть готовый набор слов, которые должны быть в кроссворде, воспользуйтесь сервисом составления кроссворда онлайн из слов – CROSS

Ссылка:

http://cross.highcat.org/ru_RU/

Слева введите набор своих слов, установите размер кроссворда в клетках (по умолчанию – 25 клеток) и нажмите кнопку **Создать кроссворд**.





TEREMOC.RU - добавить в закладки

- Детские игры
- развивающие игры для детей
- учимся читать и считать
- таблица умножения
- английский для детей
- игры для девочек
- раскраски онлайн
- игры про лошадей
- скачать детские игры "ИГРОТЕКА"
- уроки безопасности
- В школу (интерактивный тест)
- Прикольный досуг
- играем и развиваемся
- нескучные уроки

Дорогие друзья заходите к нам в Теремок!

Здесь Вы всегда будете желанными гостями. Мы будем вместе учиться, играя в детские игры и веселиться, смотреть мультфильмы, разгадывать загадки и ребусы. Надеемся, что в Теремке найдет каждый из Вас что-то интересное. Теремок будет расти вместе с Вами, поэтому, погостив у нас хоть разок, возвращайтесь в Теремок снова, и Вы найдете там много нового.

Теремок всегда открыт для Вас!

Новости

Новинка в умных раскрасках!

Яндекс.Директ

Интернет-магазин вышивки крестом

Множество наборов для вышивки крестом! Низкие цены. Доставка по Москве!

[Скидки](#) · [Каталог](#) · [Наборы для вышивания](#)

mirkrestikom.ru Москва

Новые магазины в трц Гудзон!

Скидки до 50% в магазинах трц

Гудзон! Большой выбор товаров! Приглашаем Вас

Адрес и телефон goodzone.ru

Savage! Интернет-магазин!

Онлайн-магазин Savage!

Бесплатная доставка! Новая коллекция! Скидки!

Новинки 2014

весёлые УРОКИ

ВХОД

онлайн и совершенно
бесплатно

Подготовка к школе \ Развитие внимания \ Поделки \ Развитие речи \ Обучение чтению \ Обучение математике

МГТС

Развивающие игры для детей



родителям расстраиваться и тем более упрекать ребенка. [Перейти к играм с буквами](#)

Игры для детей с буквами. Повторить и закрепить пройденный в Букваре материал вам помогут упражнения и развивающие игры онлайн из этого раздела. Задания наших развивающих игр позволят дошкольнику запомнить образ (написание) печатных букв русского алфавита, научат на слух идентифицировать звуки в словах и подбирать слова на заданную букву. Раздел содержит большое количество развивающих игр для повторения и запоминания букв с разным уровнем сложности. Задание, вызвавшее затруднение, можно пропустить и вернуться к нему позднее. Это не дает повода



устной речи могут привести к плохой успеваемости в школе. [Перейти к логопедическим занятиям](#)

Логопедические занятия онлайн. Представляем вам уникальный цикл логопедических занятий по развитию речи у неговорящих детей и у детей с нарушениями звукопроизношения в возрасте от 2 до 4 лет. Автор курса – известный детский психолог, руководитель психологического центра "Адалин" – Анна Пономаренко. Ей были подобраны и систематизированы наиболее эффективные логопедические методики на развитие речи, учитывающие специфику работы с маленькими детьми. Начать заниматься развитием речи у ребенка лучше как можно раньше. Общеизвестно, что недостатки



Букварь (Азбука) - первая книга, с которой начинают обучение грамоте. В современную жизнь повсеместно внедряются компьютерные обучающие программы. Нами разработан хорошо иллюстрированный онлайн вариант Букваря для детей. При

использовались проверенные временем

Разделы сайта

[Главные новости](#)
[Подготовка к школе](#)
[Развитие внимания](#)
[Поделки](#)
[Развитие речи](#)
[Обучение чтению](#)
[Обучение математике](#)
[Рисование](#)
[Игры для малышей](#)
[Развитие воображения](#)
[Тематические игры](#)
[Мелкая моторика](#)



+9 [Рекомендовать в Google](#)

ИГРЫ И ПОДЕЛКИ
 для детей в нашей группе

В контакте

Развитие внимания

[Игры на развитие внимания](#)
[Дорожное лото](#)
[Поиск недостающих деталей](#)
[Игры лабиринты для детей](#)
[Поиск одинаковых картинок](#)
[Поиск картинки по образцу](#)
[Поиск последовательности](#)
[Нахождение общего признака](#)
[Поиск изображения по его тени](#)
[Игры на поиск отличий](#)
[Дополнительные задания](#)

ЗАНИМАТЕЛЬНЫЕ ПОДЕЛКИ



Поделки

**СПАСИБО ЗА
ВНИМАНИЕ**