

Проект «Из истории Великого Новгорода»

Группа №10 «Теремок»




Рисовали башни новгородского Кремля





Вместе с родителями создали альбом с фотографиями Великого Новгорода



Конструировали Кремль из различных видов строителя



Работали дружно в команде друзей



Думали и решали как сделать постройку лучше



Дети строили Кремль каждый раз по-своему, внося что-то новое



Вот такой Кремль получился у девочек – Насти Б. и Ксюши



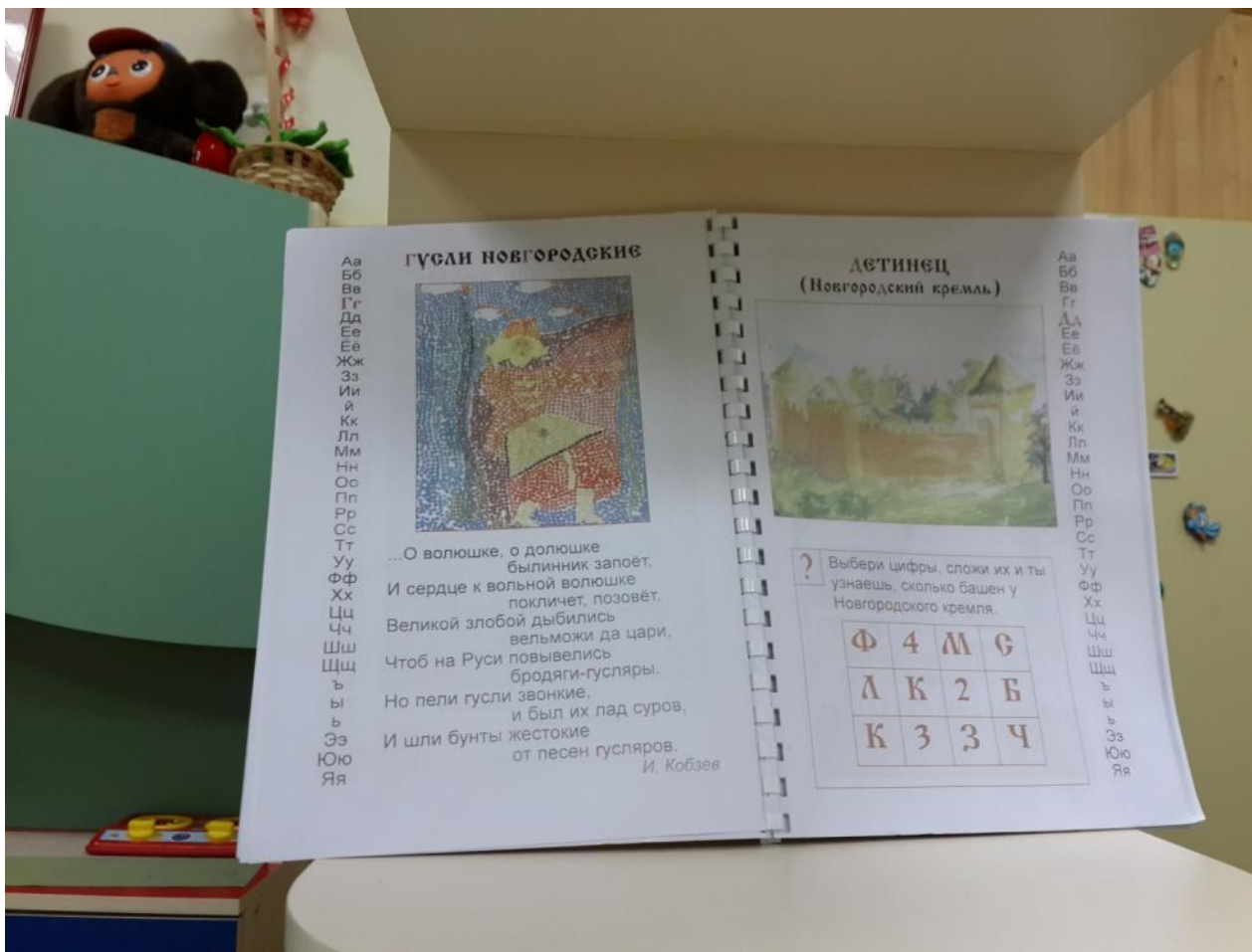
**А эту Софийскую звонницу построил
Женя И. вместе с Максимом П.**



Конструировали Кремль из бумаги




Читали книги по Новгородике



Многие дети в группе умеют читать, поэтому с большим интересом изучали книги про Новгород



Начали создавать мини-музей по истории нашего города



Изучали и сравнивали предметы быта в древнее и современное время





БЕРЕСТА
И ПИСАЛО




РУЧКА (XXI ВЕК)



ПИСЬМО НА
БЕРЕСТЕ



БУМАГА



ПИСАЛО (X ВЕК)

БЕРЕСТАЯЯ
ГРАМОТА



КАРАНДАШ (XXI ВЕК)



ИЗ
ДЕРЕВА



ДЕРЕВЯННАЯ ПОСУДА



ИЗ БЕРЕСТЫ



ИЗ
БЕРЕСТЫ



ПОСУДА XXI ВЕКА
ИЗ СТЕКЛА



ИЗ БЕРЕСТЫ



ИЗ
ДЕРЕВА



ИЗ ГЛИНЫ



ИЗ БЕРЕСТЫ

Познакомились с русским народным костюмом (новгородским)



Научились плести пояса



Научились плести коврики и корзинки из бумажных ленточек



Всем ребятам было интересно



Посетили ДМЦ. Экскурсия «Бабушкин сундук»



Там мы научились плести пояса



Запомнили названия женских головных уборов: кокошник, сорока, начельник.



□ Конец!