

Муниципальное казённое дошкольное образовательное учреждение
Детский сад № 1 села Болчары Кондинский район ХМАО-Югра



Кружок «Узнавай-ка!»

Презентация к игровому занятию №1

Воспитатель:
Воронцова С.П.
2016 г



- Привет! Я *Кенгурёнок!*
- Предлагаю дружить!
- Хочешь со мной поиграть?




Сожми пальцы в кулак, затем поочерёдно отгибай


дай так пять раз.



- **Этот пальчик — дедушка,**
- **Этот пальчик — бабушка,**
- **Этот пальчик — папочка,**
- **Этот пальчик — мамочка,**
- **Этот пальчик — наш малыш.**

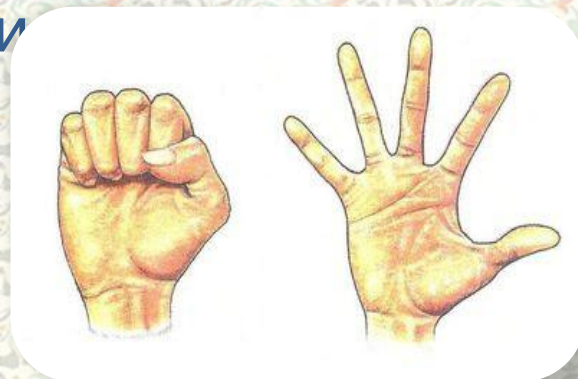


Проведи указательным пальцем по линиям.






Возьми проволоку, сожми её в кулаке.
А теперь выпрями проволоку.




Нарисуй одну линию вместе со взрослым, а затем продолжай рисовать линии самостоятельно.
Работай карандашом.



ЗАПОМНИ!

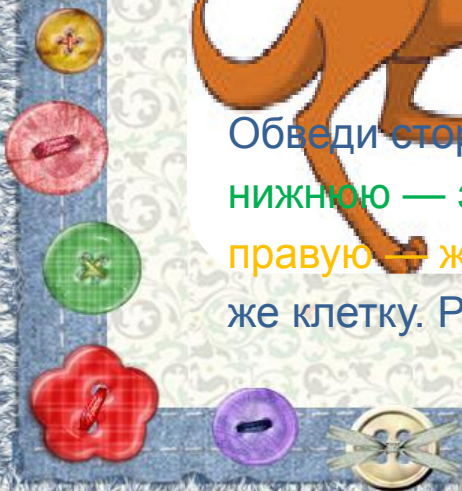


У неё четыре стороны. Запомни их!

верхняя




нижняя

Обведи стороны клетки: **верхнюю** — **красным** карандашом, **нижнюю** — **зелёным**, левую — синим, **правую** — **жёлтым**. Рядом нарисуй по точкам такую же клетку. Работай карандашом.



Из палочек построй клетку



Спасибо тебе!!! Мне
было хорошо с тобой!
А тебе во что играть
понравилось?
Можно я приду ещё?
Спасибо!
Ты- настоящий друг!!!



Ваш заголовок

При оформлении презентации использован графический клипарт:

<http://www.lenagold.ru/fon/clipart/p/pugo.html>

<http://www.lenagold.ru/fon/rast.html>

Материал разработан на основе методического пособия В.А.Егуповой «Рисую узоры» для детей 4-5 лет

