

Муниципальное казённое дошкольное образовательное учреждение
Детский сад № 10 «Солнышко» села Болчары Кондинский район ХМАО-Югра



Кружок «Узнавай-ка!»

Презентация к игровому
занятию


№3

Воспитатель:
Воронцова С.П.
2016 г





- Привет! Я *Кенгурёнок!*
Узнали меня?
- Предлагаю поиграть!
- Согласны?





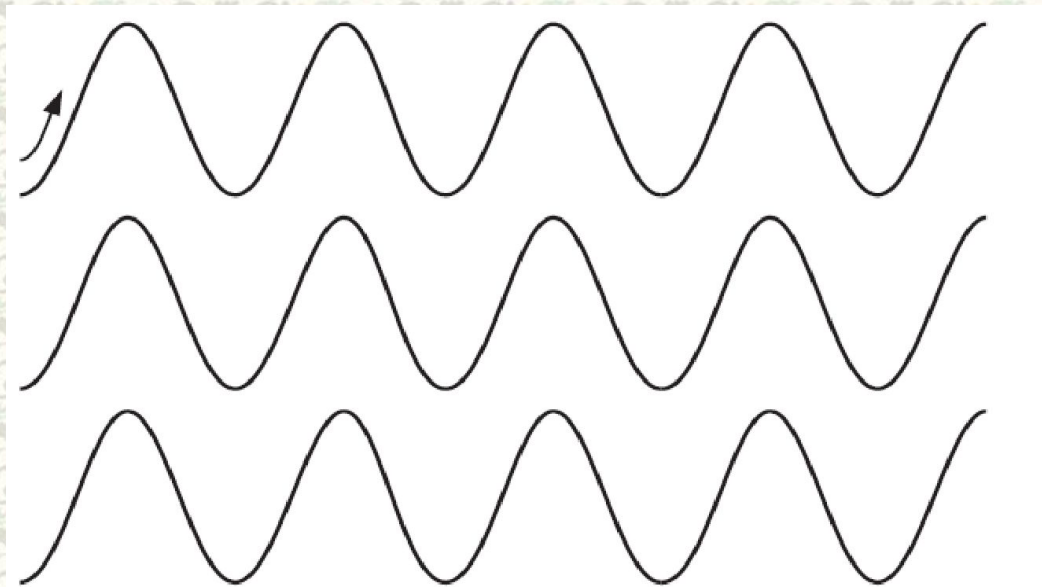

Поочерёдно разгибай все пальцы, начиная с мизинца, затем сгибай их в том же порядке.




- Раз — два — три — четыре — пять!
- Вышли пальчики гулять—
- Раз — два — три — четыре — пять!
- В домик спрятались опять



Проведи указательным пальцем по волнистым
линиям.




Возьми цветные карандаши,
верхнюю линию закрась
голубым карандашом, вторую-
виним, третью-фиолетовым.
Что получилось?







Возьми шнурок, положи его зигзагом и
перепрыгивай каждым пальцем через
изгибы.



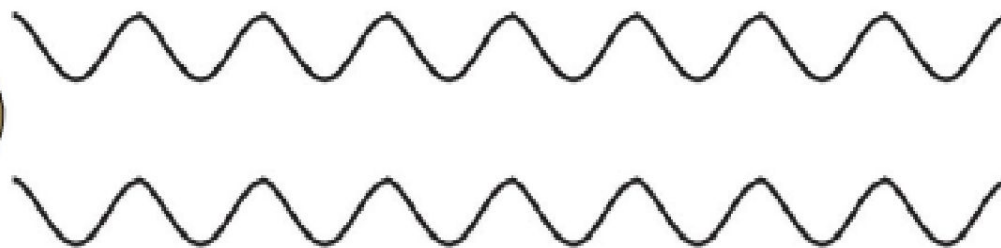


Эти линии похожи на горы, иногда их называют ломаными. Возьми карандаш, обведи линии, будто ты спускаешься с горы, а затем поднимаешься обратно....

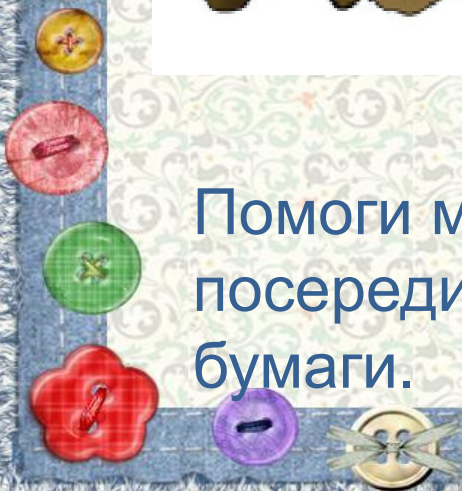





В Югре я познакомился с медведем по имени Потапыч, Он любит малину.

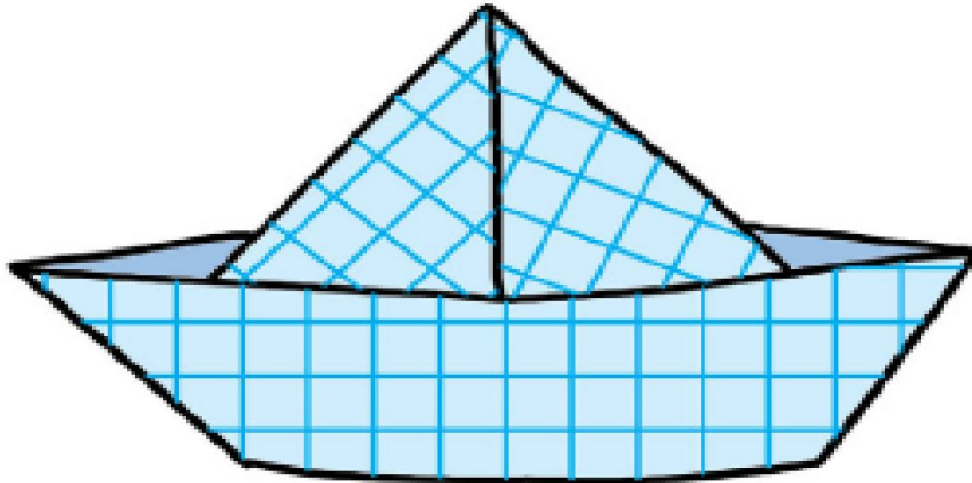


Помоги мне его накормить. Проведи линию посередине дорожки, не отрывая карандаш от бумаги.






Нарисуй карандашом волны под корабликом.



Потапыч приглашает нас на грибную поляну. Поехали?!



Вот это любимые грибы Потапыча. Они называются Мухоморы. Говорит красивые. А вы что о них знаете?



Дорисуйте шляпки мухоморам, используя цветные карандаши



Спасибо вам!!! Мне
было хорошо с вами!
А вам во что играть
понравилось?
Можно я приду ещё?
Спасибо!
Вы- настоящие
друзья!!!



Ваш заголовок

При оформлении презентации использован графический клипарт:

<http://www.lenagold.ru/fon/clipart/p/pugo.html>

<http://www.lenagold.ru/fon/rast.html>

Материал разработан на основе методического пособия В.А.Егуповой «Рисую узоры» для детей 4-5 лет

