





# ***Командная игра по проверке знаний***

**Игру подготовила и провела воспитатель:**

**Диденко Ольга Петровна**

**2018г**



# Правила игры

- Команда выбирает категорию и стоимость вопроса.
- Отвечает на вопрос команда, первая подавшая звуковой сигнал. При правильном ответе она имеет право выбора следующего вопроса. При неверном ответе право выбора вопроса переходит к следующей команде.
- Победителем становится команда, набравшая наибольшее количество очков.



**Инструктажи**

10

20

30

**Оказание  
первой  
помощи**

10

20

30

**Документы**

10

20

30

**Секретный  
файл**

10

20

30



# Инструктажи

Какой вид инструктажа проводится с работниками при поступлении на работу?


Ответ



***1. Вводный***

***2. Внеплановый***

***3. Целевой***





# Инструктажи

В каких случаях проводится внеплановый инструктаж?






**1. Прием на работу**

**2. Изменение условий труда,  
влияющих на безопасность  
труда работников**

**3. Выполнение работником  
разовых работ**







# Инструктажи

***Какова периодичность проведения повторного инструктажа на рабочем месте и противопожарной безопасности?***





**1. 1 раз в 3 месяца**

**2. 1 раз в полгода**

**3. 1 раз в год**






# Оказание первой помощи

**Первые действия при обмороке,  
тепловом (солнечном) ударе?**






**1. Перенести пострадавшего в прохладное место, обеспечить промывание желудка, давать выпить по стакану чистой воды температурой 18-20, вызвать скорую помощь.**

**2. Дать понюхать нашатырный спирт, перенести пострадавшего в прохладное, проветриваемое место (в тень, к открытому окну), уложить его, расстегнуть воротник, ослабить ремень, снять обувь, вызвать скорую помощь.**

**3. Уложить пострадавшего в устойчивое боковое положение, укутать теплыми одеялами, одеждой, вызвать скорую помощь.**





# Оказание первой помощи

## Кровотечение из носа



**1. Определить наличие пульса на сонных артериях, наличие самостоятельного дыхания, наличие реакции зрачков на свет. Уложить пострадавшего с приподнятыми ногами. Остановить кровотечение! Вызвать "скорую помощь". Наложить (чистую) асептическую повязку.**

**2. Обеспечить неподвижность, положить холод (пакет со льдом) на больное место. Придать пострадавшему устойчивое боковое положение. Защитить пострадавшего от переохлаждения, дать обильное теплое сладкое питье.**


**3. Усадить пострадавшего, слегка наклони его голову вперед и дай стечь крови. Сжать на 5-10 минут нос чуть выше ноздрей. При этом пострадавший должен дышать ртом! Приложить холод к переносице (мокрый платок, снег, лед).**



# Оказание первой помощи

**Попадание инородного тела в  
дыхательные пути**





**1. Обхватить пострадавшего сзади руками и сцепить их в "замок" чуть выше его пупка, под реберной дугой. С силой резко надавить сложенными в "замок" кистями - в надчревную область. Повторить серию надавливаний 3 раза.**

**2. Уложить пострадавшего животом на свое колено, дать воде стечь из дыхательных путей. Обеспечить проходимость верхних дыхательных путей. Очистить полость рта от посторонних предметов (слизь, рвотные массы и т.п.).**

**3. Стукнуть рукой по спине, дать попить воды.**





# Документы

Документ, регулирующий  
трудоустройство в РФ





**1. Трудовой Кодекс Российской Федерации**

**2. Закон Российской Федерации "Об образовании"**

**3. "Санитарно-эпидемиологические требования к устройству, содержанию и организации режима работы в дошкольных организациях"**





# Документы

*В каком документе оговариваются обязательства работодателя и работника по условиям и охране труда?*



Ответ



**1. Должностная  
инструкция**

**2. Трудовой договор**

**3. ПОЛОЖЕНИЕ о системе  
управления охраной труда**





# Документы

Документ, регламентирующий  
производственные полномочия  
и **обязанности** работника.





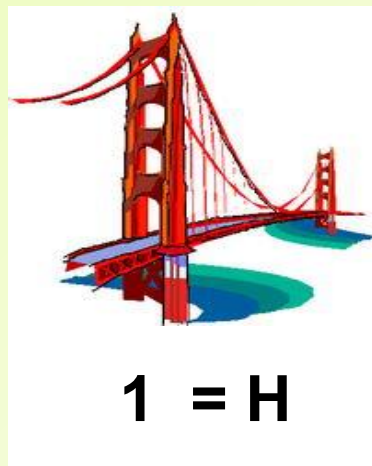
**1. Должностная инструкция**

**2. Соглашение по охране  
труда**

**3. Листок  
нетрудоспособности**



# Секретный файл



3, 2, 1





# ***Безопасность***







# Секретный файл

Пока  
К = Ж


”



Ответ







# Пожарный






# Секретный файл





# Эвакуация





**Спасибо за игру!**  
**Успехов в труде!**