



«Ум ребенка - на кончиках пальцев»

В. А. Сухомлинский

Мелкая моторика – это совокупность скоординированных действий мышечной, костной и нервной систем человека, зачастую в сочетании со зрительной системой в выполнении мелких, точных движений кистями и пальцами рук и ног.

Существует несколько эффективных способов развития мелкой моторики:

- игры с мелкими предметами (мозаика, пазлы, бусы, конструкторы и т.д.);
- пальчиковые игры;
- лепка;
- массаж пальцев и кистей.

При этом происходит:

- ✓ Развитие мозга ребенка
- ✓ Стимулирование развития речи
- ✓ Развитие творческих способностей
- ✓ Развитие фантазии
- ✓ Расслабление мышц рук и всего тела
- ✓ Улучшение произношения звуков



Игрушки - шнуровки

Пирамидки






Кубики





Конструктор ы

Доски Сегена (рамки, дыши)



Фигурки на магнитах



LORI НАБОР ДЛЯ ДЕТСКОГО ТВОРЧЕСТВА

МАГНИТЫ

НАБОР ДЛЯ ИЗГОТОВЛЕНИЯ И РОСПИСИ БАРЕЛЬЕФОВ ИЗ ГИПСА

ЗАЙЧИШКИ-ПЛУТИШКИ
Арт: М-035

ВСЕ НЕОБХОДИМОЕ
ДЛЯ РАБОТЫ -
ВНУТРИ КОРОБКИ!
ФОРМЫ
ГИПС
КРАСКИ
МАГНИТНАЯ ЛЕНТА

4 ФОРМЫ **JOY of CREATION**

5+

Пластелин или тесто для лепки



Куб - сортер



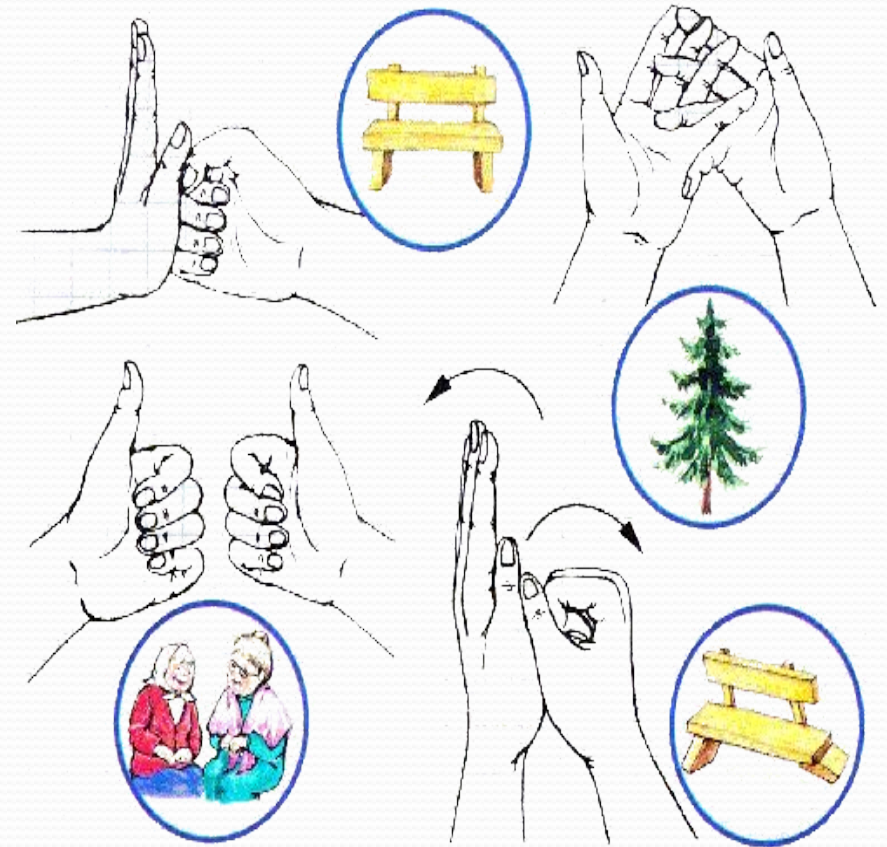

Пазлы



Мозаика



Пальчиковые игры



Пальчиковые куклы, куклы-перчатки



Игрушки - лабиринты



Мягкие развивающие



Массажеры



Игры с пуговицами



Заполните просторную коробку пуговицами.

- Опустите руки в коробку;
 - Поводите ладонями по поверхности;
 - Перетирайте пуговицы между ладонями;
 - Пересыпайте их из ладошки в ладошку;
 - Найдите самую большую пуговицу, самую маленькую, квадратную, гладкую и пр.
- Пересыпание пуговиц в прорезь в банке

Игры с

крупками

Прячем ручки

- Пересыпаем крупу
- Дождь, град
- Покормим птичек
- Разложи по тарелочкам
- Вкусная кашка
- Найди игрушку
- Игра «Золушка»
- «Отгадай, какая крупа в мешочке»
- «Сухой бассейн» из гороха и фасоли



Игры с песком





Спасибо за внимание!