





ПРЕЗЕНТАЦИЯ К НОД ПО ТЕМЕ
«Съедобные и ядовитые грибы» с
использованием ИКТ




Автор: Филонова Л.В.
воспитатель первой квалификационной категории
ГБДОУ детский сад №82 комбинированного вида
Фрунзенского района Санкт – Петербурга

2017



Много есть в лесу загадок,
Много тайн здесь и чудес.
Всё исследовать нам надо.
Всё, что приготовил лес...

Что такое лес? Что там растёт? Какие животные там обитают?»




- Отгадайте-ка загадку:
- Весной веселит,
Летом холодит,
Осенью питает,
Зимой согревает.
(Дерево.)
- Правильно, деревья высокие, они служат пищей, укрытием, домом. Деревья бывают разной высоты».
- А что растёт в лесу под деревьями?
(Мох, ягоды, грибы.)



Вот о грибах я вам и расскажу. Они растут с лета до ранней осени. Для роста им необходимы тепло и влага. Посмотрите, какие есть грибы. Сейчас я загадаю про них

загадки, а вы слушайте внимательно, чтоб их отгадать:


- Вдоль лесных дорожек
Много белых ножек.
В шляпках разноцветных,
Издали заметных,
собирай,
Не мешкай, — это...
(сыроежка).



Подосиновик



- Я в красной шапочке расту Среди корней осиновых. Меня увидишь за версту, Зовусь я...



ОПЯТА



- Нет грибов дружнее, чем эти, Знают взрослые и дети. На пеньках растут в лесу, Как веснушки на носу




МАСЛЕНОК

- Среди молодых сосёнок в блестящей темной шапочке растёт грибок ...




ПОДБЕРЕЗОВИКИ

- Серенькие шапочки, рябенькие ножки, под березой растут, как же их зовут?




БОРОВИК

- На толстой белой ножке.
Коричневая шапка. Наверняка
любой грибник найти мечтает ...



I – Правило:

«При сборе грибы лучше всего срезать или аккуратно выкручивать».



Ядовитые грибы

- Возле леса на опушке,
Украшая темный бор,
Вырос пестрый,
как Петрушка,
Ядовитый...
(мухомор).



ПОГАНКИ




- В лесу есть грибы, что не надо искать, Много растет их на каждой полянке, Но эти грибы нельзя трогать и брать - Яд в них опасный. Это - ...



Можно использовать в пищу
ядовитые грибы? (Нет!)

- Люди часто сбивают их ногами, растаптывают, но делать этого нельзя: они служат кормом, а иногда и лекарством для лесных обитателей — зайцев, лосей и украшают лес.





II – Правило:
«Опасные,
ядовитые грибы
не нужно
собирать или
сбивать, их
просто не нужно
трогать».



Ядовитые грибы



бледная поганка



свинушка



ложные опята



пантерный мухомор



сатанинский гриб



красный мухомор





- Вы запомнили, что ядовитые грибы нельзя употреблять в пищу? А вот подосиновики, белые, сыроежки и многие другие грибы кушать можно. А вы любите есть грибы? В каком виде? (Соленые, маринованные, жареные, грибной суп, пироги с грибами.)

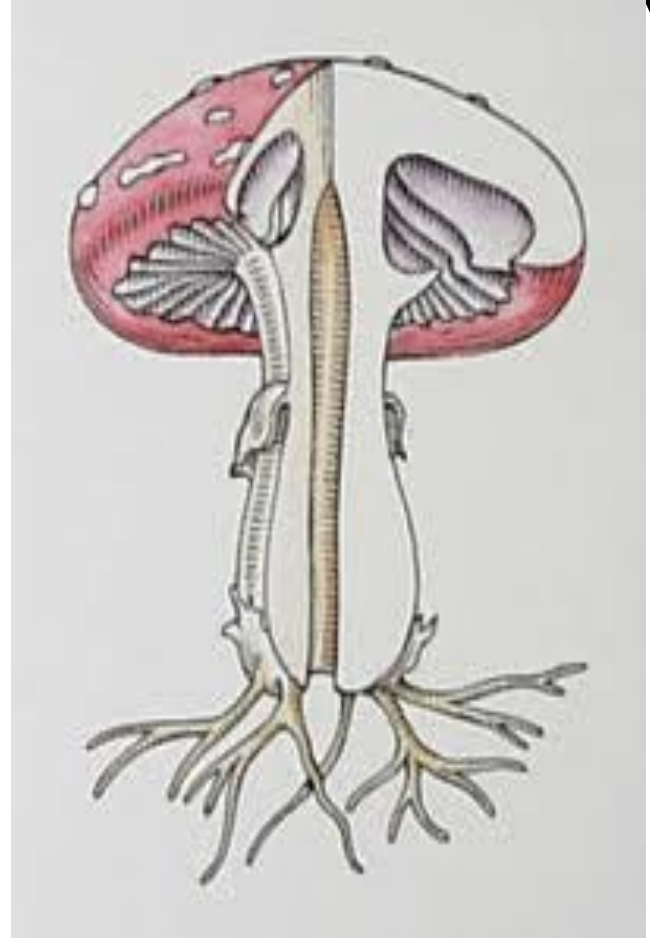


ГРИБНИЦА



- А кто знает, как вести себя в лесу при сборе грибов, чтобы эти вкусные дети **леса** радовали не только вас, но и других людей через несколько лет? А как долго живет **гриб**? Не знаете? Тогда слушайте.
- Гриб живет 3—4 дня, а грибница долго — иногда больше 10 лет. А что такое грибница? (Показывает иллюстрацию.) Грибница — это корни, как у дерева есть корни, так и у гриба. Грибы нельзя выдергивать с корнем из земли. Нужно срезать их ножом, осторожно выкручивать, не наносить вред грибнице.
- Машины, автобусы — враги **грибов**. Они выбрасывают в воздух выхлопные газы и могут загрязнить **грибы**.
- Как это происходит? Давайте проведем опыт. Возьмем губку и соберем грязную воду из блюдца. Вот так и грибы всасывают загазованный, грязный воздух. И даже съедобные грибы, растущие у дороги, могут быть опасными. Как думаете, можно употреблять в пищу такие грибы?





Использованная литература:

- <http://yandex.ru/yandsearch?text=картинки грибов для детского сад>
- <http://www.udec.ru/gribi/>
- <http://for-grib.ru/types/c1>

