

# Пасха на Руси.

Христос Воскресе! Люди-братья!  
Друг друга в теплые объятия  
Спешите радостно принять!  
Забудьте ссоры, оскорбления,  
Да светлый праздник Воскресенья  
Ничто не будет омрачать.




Мастер производственного обучения  
Свечинского филиала КСХТ –  
Инна Александровна Шабалина

## Цели:

- расширить представление детей о православной традиции;
- формировать позитивное отношение к христианским нравственным ценностям, уважение к духовным традициям народа;
- побуждать детей к изучению духовного опыта народа, воспитывать бережное отношение к его культурному наследию.
- развивать эстетический вкус.

# Светлый праздник христиан - Пасха

- Слово «пасха» пришло к нам из греческого языка и обозначает «избавление». Для современной православной России праздник Пасхи-это избавление от долгих лет неверия, атеизма, жестокости, возвращение к истокам православной веры, возрождение к новой жизни.




## Обряды и обычаи.

- Исчисление Пасхи связано с астрономическими условиями, это делает основательными народные приметы. Ранним утром в первый день Пасхи крестьяне выходили смотреть на "игру" солнца, что бы предсказать будущий урожай.
- Всего же Пасха празднуется сорок дней.



- От весеннего праздника христианская Пасха взяла ритуал освящения куличей, изготовление творожной пасхи, крашение яиц и т.п
- В день Светлого Христова Воскресения троекратно похристосоваться со всеми родными и знакомыми. При этом люди целуются, прощая друг другу все обиды, недоразумения, а



## Традиционные атрибуты:

**крашеные яйца (крашенки), куличи, зеленая травка (коврик) - несомненно, важные элементы пасхального декора. Но далеко не все.**

**Поскольку Пасха - праздник не только религиозный, но и светский, символизирующий окончательный приход весны, обязательными составляющими декора должна быть зелень.**



**Весенние первоцветы - мимоза, тюльпаны, гиацинты, цветущие ветки деревьев, молоденькая трава - все, что напоминает о пробуждении природы.**

**Цветовая гамма пасхального убранства должна быть яркой, но не кричащей или контрастной. Приветствуются зеленые, желтые, фиолетовые, оранжевые оттенки.**



## Пасхальные яйца

Один из символов Пасхи — крашеное яйцо. Оно означает торжество новой жизни. Яйца верующие дарят друг другу при пасхальном целовании и приветствии: "Христос Воскресе!".



В самой отдаленной древности, еще до Рождества Христова, яйцо считалось даром, приличным для богатых и для бедных. Яйца дарили в знак любви и почтения.



## Крашенки.

Крашенка, писанка не просто крашенное - расписное яйцо. Писанками по обычаю, обмениваются в знак приязни и забвения накопившихся обид.

Почему всё-таки яйца? Наверно потому, что:

- ❖ в яйце, скрывающем жизнь птенца, наши предки могли видеть наглядное изображение Воскресения Христова;
- ❖ воскресенское яйцо своим цветом напоминает бесценную кровь Христа, которую исходатайствовано нам вечное спасение.
- ❖ давным-давно яйцо было знаком весеннего возрождения солнца, и многие полагали, что мир произошел из яйца. Вылупился, как цыпленок!



- Одаривание крашенками друг друга воспринимается как пожелание чистоты, равной Пасхальному яичку: дарение крашенок крёстным и крёстной, своим крестникам, означает, что все худое, под стать скорлупе, в этот день от них отстанет, а светлое, доброе наружу проклюнется.

***Ты катись, яичко, да ко думе Господней!  
Дай ты людям защиты, и добра дай, и спасу.***



## Идеи оформления пасхальных яиц

- Окрасить луковой шелухой.



- Наклеить специальными наклейками.



- Покрасить пищевыми красителями.



- Расписать в ручную.



- **Сделать декупаж.**



- **Оплести бисером.**



- **Обвязать нитками**



## Пасхальные гуляния

- Пасхи начинались весёлые развлечения молодёжи. Гуляния проводились на открытом воздухе. На все дни Святой недели для простого народа устраиваются качели, карусели, балаганы, где дают свои представления комедианты. Везде танцуют, поют, водят хороводы. Пасхи не бывало без качелей.




- **На горе стоят качели,  
Пойду покачаюсь.  
Нынче лето отгуляю,  
Зимой повенчаюсь.  
Скоро Пасха придет,  
Кто нас покачает?  
Как у нынешних ребят  
Веревочек не бывает!**



## Любимые пасхальные игры

Одним из широко распространенных и любимых пасхальных развлечений было катание крашенок (варёных крашенных яиц). Для этого изготавливались специальные лоточки с желобом. Играющие усаживались друг против друга на определённом расстоянии и по команде скатывали яйца по лоточкам. Если скатившееся яйцо ударялось об яйцо другого игрока и разбивало его, то разбитое яйцо играющий забирал себе.



## Угощения на пасху.

- В зажиточных домах к пасхальному столу традиционно подавали 48 различных блюд, по числу дней прошедшего Великого Поста.
- Готовили пасху, пекли блины, куличи, бабы и пасхальные пряники в виде голубков, петушков, зайчиков и яиц. Не забывали приготовить и скоромной снеди. Запекали барашка, готовили окорока и телятину. Рыбных же блюд к пасхальному столу не подавали вовсе.



## Кулич.

- **Кулич** - это пасхальный хлеб. Пекли его из кислого дрожжевого сдобного теста, замешанного на молоке, яйцах, масле. Добавляли орехи, цукаты, изюм, разные пряности (ваниль и др.). Делали и маленькие и большие куличи..



- Освящение куличей в церкви - неперенный пасхальный атрибут. Ели куличи всю Пасхальную неделю до Радоницы, одаривали ими родных и близких, поэтому и теста готовили сразу много, и куличей пекли большое количество.



Непременное блюдо на Светлое Воскресение Христово — пасха  
(творожная масса с наполнителями).

- Готовят пасху в пасочнице — деревянной или пластмассовой сборно-разъемной форме.
- Пасху готовят **холодным** и **горячим** способом.
- В начинку можно использовать любые орехи, цукаты, сухофрукты, шоколад, ванилин и мн. др.



- Пасху украшают цукатами, разноцветным мармеладом, изюмом, леденцами, кремом. Из апельсиновых цукатов можно вырезать тонкие длинные полоски и выложить буквы Х и В.



## Пасхальные пряники.

- Слово «ПРЯНИК» происходит от слова «пряный». Они отличались от обычных тем, что имели очертания яйца, зайчиков, петушков, голубков, жаворонков, очень красочные с цветной глазурью или росписью сверху.

