

*Использование аппликации
из бумаги в коррекционно-
развивающей работе с
детьми с ЗПР 4-5 летнего
возраста*

Учитель-дефектолог

Герасимова Н.Е.

2013-2014 уч. год

Аппликация – это
изготовление рисунка из
наклеенных кусков
цветной бумаги.

Изображение в
аппликации обладает
большой условностью
по сравнению с другим
видом плоскостного
изображения —
рисунком.



Аппликация - один из наиболее любимых детьми видов изобразительной деятельности.




Специфика аппликации способствует:

- усвоению цвета;



- развитию умений выделять из целого части;

- формированию понятий о величине и форме;



Подготовительные упражнения

- Игры с мозаикой



Оборудование и материалы для выполнения аппликации

Материалы:

- цветная и белая бумага;
- готовые формы;
- силуэтные изображения или части предмета.

Инструменты:

- клей;
- подкладная доска;
- кисти;
- подставка для кисточек.

Коррекционно-развивающие задачи аппликации:

- коррекция восприятия;
- развитие мышления;
- развитие мелкой моторики;
- расширение запаса представлений об окружающем мире;
- формирование знаний о форме;
- развитие фантазии и творчества;
- формирование положительных качеств.

Методика выполнения аппликации на коррекционно-развивающих занятиях

- выполнение аппликаций на занятиях осуществляется по образцу, выполненному педагогом;
- проведение анализа образца детьми;
- изготовление аппликации сопровождается объяснением учителя;
- использование картинок для оживления представлений у детей;
- демонстрирование последовательности выполнения поделок-аппликаций.


Темы по развитию речи:

- «Овощи»;
- «Фрукты»;
- «Транспорт»;
- «Времена года»;
- «Животные»
- «Растения»;
- «Птицы» и т. д.




Темы по ФЭМП:

- «Части суток»
- *Понятия «Большой - маленький»*

Виды аппликаций на тему «Дикие животные»




Вид приложения по ФЭМП



Объемная аппликация

Этапы выполнения:

1.



2.



3.



СНАЧЕГО

ЗА

БИНМАННЕ