



# Творческий отчёт о проделанной работе за 2013-2014 учебный год

# Группа № 4 (старшая)

Количество детей: 24



Возраст: 5-6 лет

*Девочек: 9*

*Мальчиков: 15*



# Развивающая среда





пр  
ог  
ул  
ки





пр  
ог  
ул  
ки







Дневной сон



Дыхательная гимнастика



# Самомассаж





# Взаимодействие с родителями

1. Собрания:  
традиционные и нетрадиционные
2. Анкетирование, опросы,  
консультации, беседы, буклеты
3. Участие в конкурсах рисунка,  
стихотворений, изготовление  
поделок на конкурсы  
(«Полицейский Дядя Стёпа»)
4. Привлечение родителей к жизни  
группы



# Мероприятия



1. Праздник урожая
2. Новый год
3. 23 февраля
4. 8 марта
5. 9 мая



- «Викторина по сказкам А.С. Пушкина»
- Развлечение «Цветные лоскутки»
- Мероприятие «Освобождение Воронежа»
- Развлечение «Наша Олимпиада»
- «День Космонавтики»

# Макет «Перекрёсток»



# «Детям об огне»



# Уголок патриотического воспитания



Информация «Моя Родина-Россия!»  
Государственные символы

Информация о малой Родине

Демонстрационный материал по патриотическому воспитанию, лото

Народно-прикладное искусство

Матрёшки, куклы в народных костюмах, тряпичные народные куклы



# Проектная деятельность

## *«Куклы из бабушкиного сундучка»*

**Цель:** приобщение детей к народной культуре, через ознакомление с народной куклой.

### **Задачи:**

1. воспитывать интерес и любовь к русской народной культуре, народному творчеству, обычаям, традициям;
2. Вызвать интерес к созданию народной куклы и её обыгрыванию, подвести к пониманию её назначения, познакомить с различными техниками изготовления народной куклы;
3. Учить детей использовать накопленные знания, результаты своей работы в различных видах деятельности.

# Проектная деятельность



# Проектная деятельность



## Выступление на районном методическом объединении







# Кружок «Волшебные ладошки»

**Цели кружка:** развивать творческие способности зрительное восприятие и произвольное внимание а также развивать тонкие, координированные движения рук.

Способствовать формированию у детей чувства прекрасного, развивать воображение, самостоятельность, настойчивость, аккуратность трудолюбие.

## Задачи кружка:

Познакомить детей с нетрадиционными техникам рисования, аппликации, лепки, конструирования:

- опыты с красками;
- оттиск печатью;
- рисование солью, крупами, манкой;
- обрывной аппликацией и симметричной аппликацией;
- аппликацией с тканью, лентами, кружевом, фотографией;
- рельефная лепка и лепка модульная;
- конструирование из природного материала;
- конструирование из бумаги;
- познакомить с техникой выполнения изделий из соленого теста.



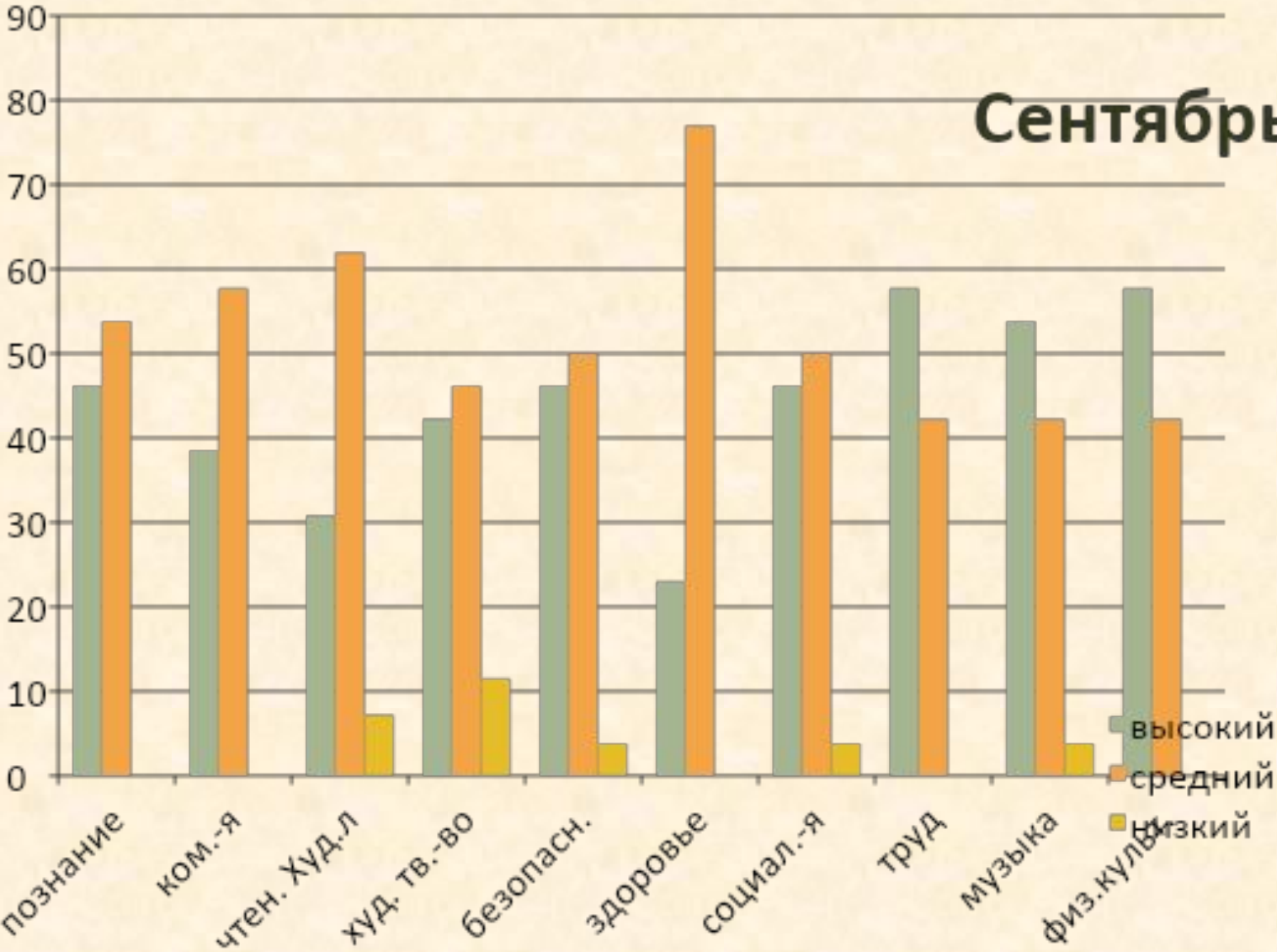


# Кружок «Волшебные ладошки»

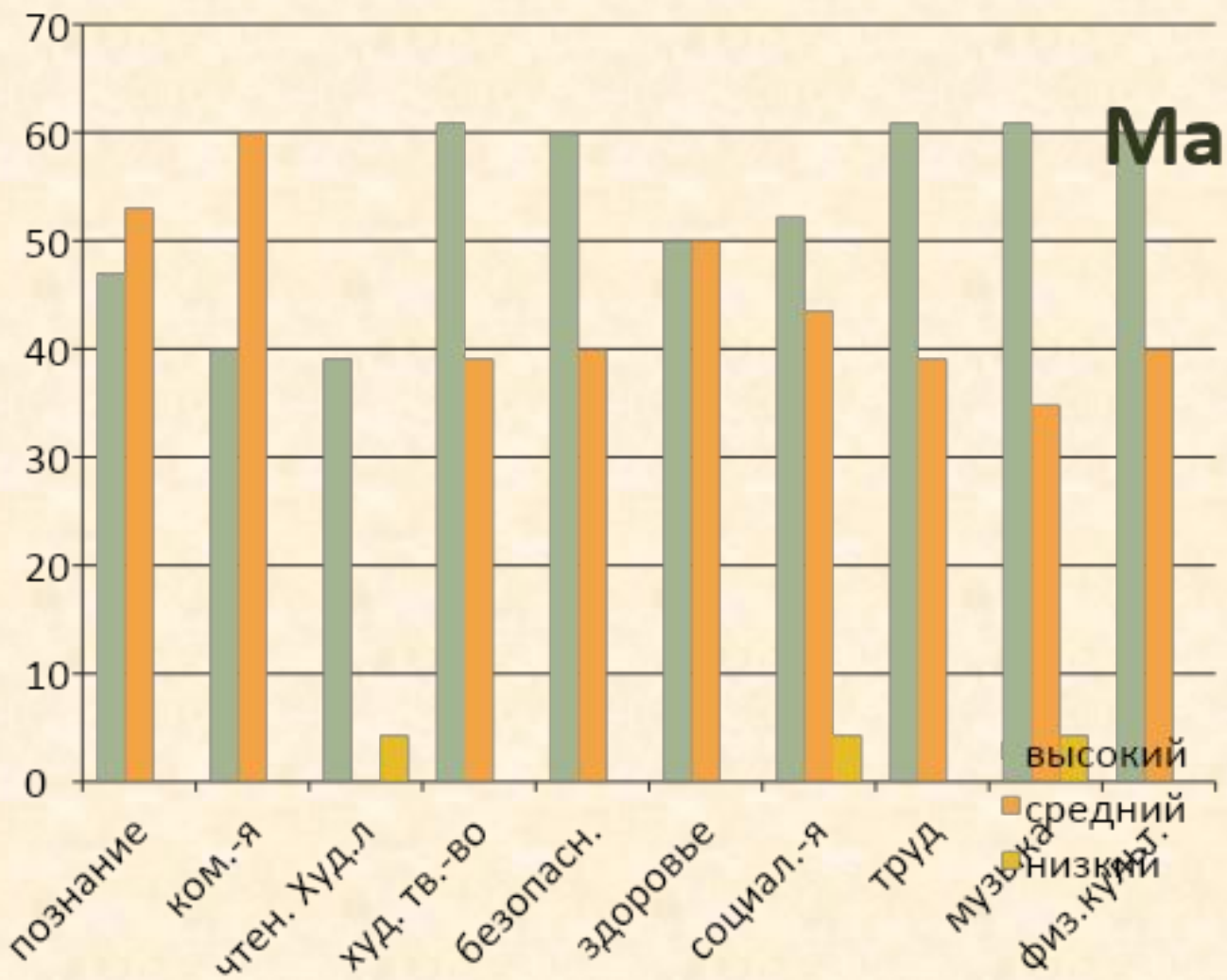




# Сентябрь



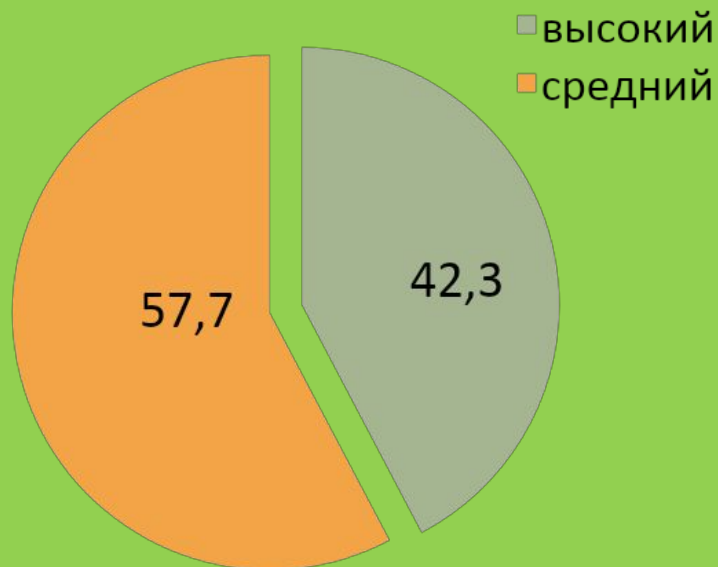
# Май



# Диагностика



сентябрь



май



# Театрализованная постановка «Сказка об умной мышонке» С. Я. Маршака



