



Школа № 61

Скоро в школу!

СЕВАСТОПОЛЬ
2015





ГОРОД
ФЕДЕРАЛЬНОГО ЗНАЧЕНИЯ
СЕВАСТОПОЛЬ



СЕВАСТОПОЛЬСКАЯ
ОБЩЕОБРАЗОВАТЕЛЬНАЯ
ШКОЛА № 61
ИМЕНИ ГЕРОЯ СОВЕТСКОГО СОЮЗА
А.И. МАРИНЕСКО



Государственный флаг Российской Федерации

Восхищение людей, возмущение, возмездие за злобу, за жестокость, за несправедливость, за предательство, за измену — чувства, которые испытывали люди в годы Великой Отечественной войны и в последние 20 лет нашей истории и которые стали основой ее восстановления.

В течение долгой истории становился флаг нашей страны многократно изменен. В ноябре 1993 года принята новая конституция, в которой закреплена новая государственная символика России — триколорный флаг. Выше и ниже его развеваются: Российский Бессмертный Флаг и Благородный Флаг 1993 года — исторический, и этот Флаг — символ Византизма.

Символ Федерации — герб Российской Федерации

Символ Федерации — герб Российской Федерации, герб России — символ нашей страны. В нем зафиксированы основные черты и черты, которые являются основой и основой, на которой строится государство. Важнейшей чертой является символ — двуглавый орел, который является символом нашей страны.

Символ Федерации — герб Российской Федерации, герб России — символ нашей страны. В нем зафиксированы основные черты и черты, которые являются основой и основой, на которой строится государство. Важнейшей чертой является символ — двуглавый орел, который является символом нашей страны.



НАШИ ДОСТИЖЕНИЯ



Список участников 10 соревнований по виду спорта Каратэ (сентябрь 2011 - август 2012)

№	Имя	Возраст	Категория	Результат
1
2
3
4
5
6
7
8
9
10
11
12
13
14
15
16
17
18
19
20
21
22
23
24
25
26
27
28
29
30
31
32
33
34
35
36
37
38
39
40
41
42
43
44
45
46
47
48
49
50
51
52
53
54
55
56
57
58
59
60
61
62
63
64
65
66
67
68
69
70
71
72
73
74
75
76
77
78
79
80
81
82
83
84
85
86
87
88
89
90
91
92
93
94
95
96
97
98
99
100



Социально-педагогический Проект
«Таланты»

Целью проекта является выявление и развитие творческих способностей детей, формирование у них навыков самостоятельной работы, развитие коммуникативных способностей, воспитание патриотизма, любви к Родине, уважения к старшим, культуры поведения.

Задачи проекта:

- 1. Выявление талантливых детей.
- 2. Развитие творческих способностей детей.
- 3. Формирование навыков самостоятельной работы.
- 4. Развитие коммуникативных способностей.
- 5. Воспитание патриотизма, любви к Родине, уважения к старшим, культуры поведения.

Методы работы:

- 1. Индивидуальные занятия.
- 2. Групповые занятия.
- 3. Проектная деятельность.
- 4. Конкурсы.
- 5. Выставки.
- 6. Концерты.
- 7. Участие в олимпиадах и конкурсах.





В нашей школе в настоящее время
обучается 12 начальных классов



Начало занятий - 8ч 15 мин.



СТАЛЬНЯ



Игровая комната



Информация для родителей


В первый класс принимаются дети, достигшие к **1 сентября** текущего года возраста не менее **6 лет 6 месяцев** при отсутствии противопоказаний по состоянию здоровья, **но не позже** достижения ими возраста **8 лет**.

(СанПиН 2.4.2.2821-10; п. 10.1)

**Документы, необходимые
для зачисления ребёнка
в первый класс**



- ✓ **Заявление (установленная форма);**
- ✓ **Копия свидетельства о рождении ребёнка;**
- ✓ **Копия паспорта одного из родителей;**
- ✓ **Справка с места жительства;**
- ✓ **Медицинская карта учащегося установленного образца;**
- ✓ **Копия медицинского полиса;**
- ✓ **СНИЛС, копия;**
- ✓ **Документы на предоставление льгот**



(для соответствующей категории семей)

Особенности

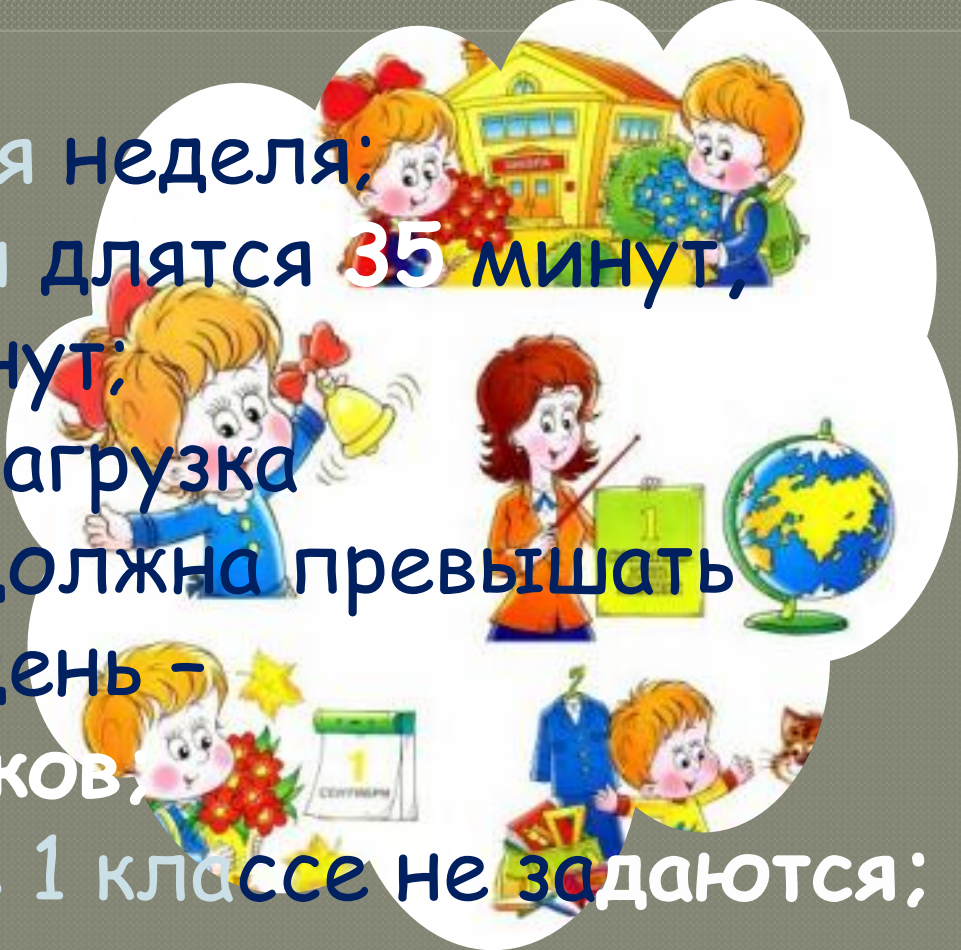
учебного

режима

первоклассника



- Пятидневная учебная неделя;
- В 1 полугодии уроки длятся 35 минут, во втором - 45 минут;
- Учебная недельная нагрузка первоклассника не должна превышать 4 уроков в день и 1 день - не более 5 уроков;
- Домашние задания в 1 классе не задаются;
- Нормативная наполняемость в классах - 20-25 человек;
- Безотметочная система оценивания знаний



Учебные занятия в 1 классе

- ❖ Литературное чтение
- ❖ Русский язык
- ❖ Математика
- ❖ Окружающий мир
- ❖ ИЗО
- ❖ Технология
- ❖ Физическая

культура



**"Посеешь поступок –
пожнешь**

привычку,

посеешь привычку –

пожнешь

характер,

Решение это образ жизни, путь к здоровью.
посеешь характер

Учите детей быть здоровыми!

пожнешь


судьбу"



Составьте вместе с
будущим
первоклассником
распорядок дня,
следите за его
соблюдением.


Советы родителям

- ✓ Поддерживайте в ребенке его стремление стать школьником. Ваша искренняя заинтересованность в его школьных делах и заботах, серьезное отношение к его первым достижениям и возможным трудностям помогут первокласснику подтвердить значимость его нового положения и деятельности.
- Обсудите с ребенком те правила и нормы, с которыми он встретится в школе.
- Объясните их необходимость и целесообразность.



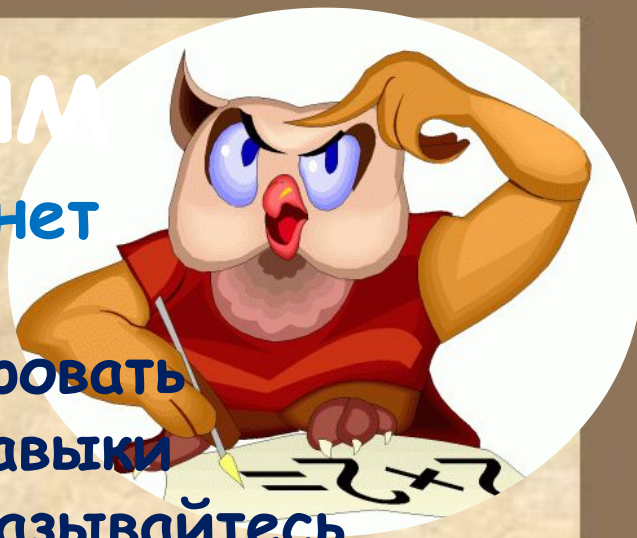
Советы родителям

- ✓ Будьте ребенка спокойно, улыбайтесь ему. Не торопитесь. Умение рассчитать время – Ваша задача.
- ✓ Помните, что ребенок не виноват в том, что Вы опаздываете.
- ✓ Встречая ребенка из школы, не засыпайте его вопросами, дайте ему отдохнуть, расслабиться, вспомните, как Вы чувствуете себя после рабочего дня.
- ✓ Если Вы видите, что ребенок чем-то огорчен, не пытайтесь его, пусть успокоится и тогда расскажет все сам.



Советы родителям

Домашних заданий в 1 классе нет



Однако если вы хотите сформировать у своего ребенка качественные навыки письма, чтения, счета, то не отказывайтесь от тренировочных упражнений, которые может предложить учитель.

- ✓ После школы не торопитесь садиться за уроки. Ребенку необходимо отдохнуть 2 часа. И помните – занятия поздним вечером – бесполезны!
- ✓ Не заставляйте делать все задания сразу: 20 минут занятий – 10 минут перерыв.

Советы родителям

- ✓ В течение дня найдите хотя бы 40 минут и полностью посвятите их ребенку.
- ✓ Выбирайте единую тактику общения с ребенком всех членов семьи.
 - Все разногласия решайте без него.
- ✓ Будьте внимательны к жалобам ребенка на головную боль, усталость, плохое самочувствие.
 - Чаще всего это объективные показатели переутомления.
- ✓ Успокойте ребенка перед сном, снимите напряжение накопившееся за день.



Советы родителям



- ✓ Ваша искренняя заинтересованность в делах и заботах ребёнка, серьёзное отношение к его достижениям и возможным трудностям, помогут первокласснику подтвердить значимость его нового положения.
- ✓ Не ругайте его.
- Когда человек учится, у него может не всё сразу получаться, это естественно.
- Ребёнок имеет право на ошибку.
- ✓ Хвалите его обязательно.

Советы родителям

ПОЧЕМУ УЧИТЕЛЯ НЕ СТАВЯТ ОЦЕНКИ В 1 КЛАССЕ?



В 1 классе обучение действительно безоценочное. Это оправдано тем, что ребенок находится в самом начале учебного пути.

К концу первого года обучения уже можно судить о той или иной степени успешности младшего школьника. В 1 классе основной упор делается на приобретение навыков учебного труда.

Словесная или условно-знаковая оценка тоже зачастую присутствует в работе учителя с учеником. Важно, чтобы она была позитивной.

Критерии готовности к

- Интеллектуальная зрелость
- Эмоционально-волевая зрелость
- Социальная зрелость



ИНТЕЛЛЕКТУАЛЬНАЯ ЗРЕЛОСТЬ



Ребенок к моменту поступления в школу

- Имеет пространственные и временные представления.
- Ведет счет предметов до 10 и сравнивает их.
- Считает до 10 в прямом и обратном порядке.
- Знает и различает геометрические фигуры: круг, треугольник, квадрат.
- Способен выполнить задание по инструкции взрослого

СОЦИАЛЬНАЯ ЗРЕЛОСТЬ



Умеет общаться

Со сверстниками

- может обратиться с просьбой,
- принимает помощь

Со взрослыми

- чувствует дистанцию,
- обращается по имени отчеству,
- выдерживает паузу, если взрослые заняты.

ДЛЯ ЕЕ РАЗВИТИЯ, НА ЭТАПЕ ПОДГОТОВКИ К ШКОЛЕ




- **Создавайте условия для общения ребенка со сверстниками, взрослыми, в случае затруднений – Вы сможете вовремя помочь ему, подсказать**

ЭМОЦИОНАЛЬНО- ВОЛЕВАЯ ЗРЕЛОСТЬ



- **Формирования произвольности**
 - **Контроль над эмоциями**
 - **Умение подождать**

Принцип формирования произвольности



- надо помочь ребёнку довести начатое дело до конца, поддерживать его морально и эмоционально.
- На первом этапе рекомендуется выполнять задания вместе с ребёнком.
- Второй этап предполагает частичную помощь, наводящие вопросы, одобрение.
- На третьем этапе ребёнок уже сам выполняет задания и получает от этого удовольствие.

НА ЭТАПЕ ПОДГОТОВКИ К ШКОЛЕ



В семье у всех есть обязанности, которые соблюдаются независимо от обстоятельств, пусть и ребенок будет полноправным членом семьи.

Измените свое отношение к позиции ребенка в семье – у него должны быть не только права, но и обязанности – это способствует развитию произвольности и ответственности

НА ЭТАПЕ ПОДГОТОВКИ К ШКОЛЕ



Успешное обучение невозможно без
ЖЕЛАНИЯ, помогите своему ребенку
ЗАХОТЕТЬ УЧИТЬСЯ

Поддержите в ребенке стремление быть
школьником: позвольте ему участвовать в
подготовке к учебному году – пусть он сам
выберет для себя карандаши, ручки,
портфель.

НА ЭТАПЕ ПОДГОТОВКИ К ШКОЛЕ



**Избегайте чрезмерных требований
Предоставляйте
право на ошибку.
Не думайте за ребёнка.
Устраивайте ребёнку маленькие
праздники.**

НА ЭТАПЕ ПОДГОТОВКИ К ШКОЛЕ



**Чтобы обучение в школе было
возможным и успешным,
необходимо, чтобы ребенок был
здоров и физически подготовлен к
учебным нагрузкам.**

НА ЭТАПЕ ПОДГОТОВКИ К ШКОЛЕ



**Если ваш ребенок имеет
выраженные особенности
характера (впечатлителен,
стеснителен, обидчив, замкнут),
поговорите об этом с учителем
заранее.**

ПЕРИОД АДАПТАЦИИ РЕБЕНКА К ШКОЛЕ ТОЛЬКО НАЧИНАЕТСЯ С ПРИХОДА В ШКОЛУ, 1 СЕНТЯБРЯ



**Учение — это нелегкий и
ответственный труд.**

**Поступление в школу существенно меняет
жизнь ребенка, но не должно лишать ее
многообразия, радости, игры.**

**У ребенка должно оставаться достаточно
времени для игровых занятий.**

**Презентация
учителя СОШ №61
г. Севастополя
Романчук Валентины Ивановны**



Использованные ресурсы:

[http://go.mail.ru/картинки про школу;](http://go.mail.ru/картинки_про_школу;)

[http://go.mail.ru/ родительское собрание скоро в школу](http://go.mail.ru/родительское_собрание_скоро_в_школу)