

ПРЕЗЕНТАЦИЯ К РОДИТЕЛЬСКОМУ
СОБРАНИЮ В ПОДГОТОВИТЕЛЬНОЙ К
ШКОЛЕ ГРУППЕ
«ПИСАТЬ КРАСИВО НЕ ЛЕГКО»

ЛАСКОВАС АРИНА ГЕННАДЬЕВНА,
ВОСПИТАТЕЛЬ 1 КАТЕГОРИИ МАДОУ «ДЕТСКИЙ САД №8
КОМБИНИРОВАННОГО ВИДА»
Г. ЕМВЫ



Писать красиво
нелегко !

Причины затруднения при письме:

Психологические особенности детей 6-7 лет:

- Слабые мышцы пальцев и кистей рук быстро устают
- Несовершенна координация движений
- Не закончено окостенение запястий и флангов пальцев.
- Не сформированность зрительных и двигательных анализаторов.

Процесс освоения письма – трудный так как:

- Формируются технические навыки: правильное обращение с письменными принадлежностями, координация движений руки при письме, соблюдение гигиенических правил письма
- Формируются графические навыки: правильное изображение букв, соблюдение при письме слов одинакового размера букв и их расположения на рабочей строке и т.д.;
- Формируются орфографические навыки: обозначение звуков соответствующими буквами, соблюдение собственно орфографических правил.

Упражнения которые развивают мелкую моторику:

Пальчиковая гимнастика.

Игры с крупой, бусинками, пуговицами, мелкими камешками, природным материалом.

Занятия с пластилином.

Шнуровки. Застёжки.

Занятие с конструкторами. Закручивание гаек, шурупов.

Игры с мозаикой. Пазлы.

Вырезание ножницами.

Рисование различными материалами - ручкой, простым и цветным карандашом, мелом, акварелью и т.д.

Работа с бумагой. Складывание (оригами). Плетение. Отрывная аппликации.

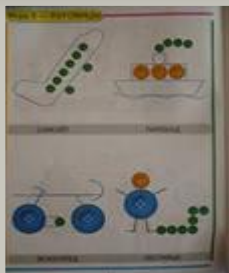
Графические упражнения. Штриховка.

Раскрашивание раскрасок

Пальчиковая гимнастика



Игры с крупой, бусинами, пуговицами и мелкими камушками



Вырезание ножницами



Рисование



Раскрашивание



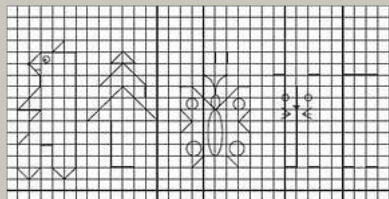
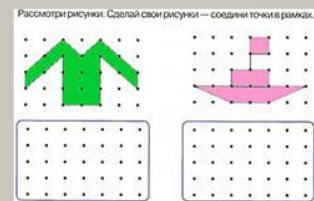
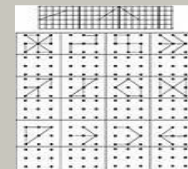

Лепка.



Работа с бумагой. Оригами.

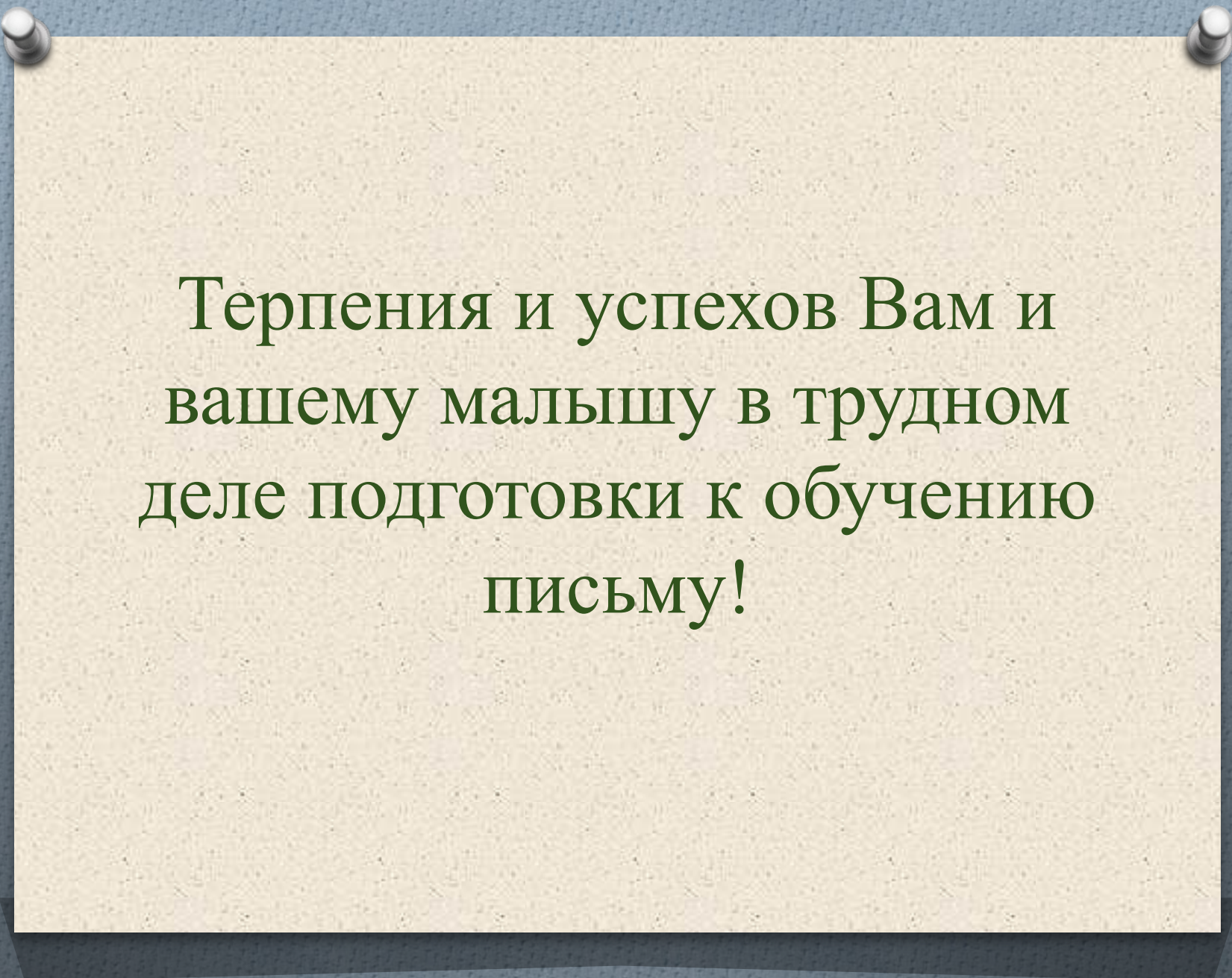


Графические упражнения. Штриховка



ИТОГИ К КОНЦУ ГОДА:

- *соблюдать гигиенические правила письма;
- *уметь ориентироваться в тетради, строке, странице;
- *уметь штриховать;
- *пользоваться ножницами;
- *изготавливать фигурки из бумаги путем складывания.



Терпения и успехов Вам и
вашему малышу в трудном
деле подготовки к обучению
письму!