

МК ДОУ детский сад  
«Торга»



Презентация

Семинар – практикум для родителей  
с использованием логических блоков  
Дьенеша  
и палочек Кюизенера.




Подготовила: воспитатель  
Картмамбетова Б. С.

# Логические блоки Дьенеша




- Набор логических блоков состоит из 48 объемных геометрических фигур, различающихся по цвету, форме, размеру и толщине. Таким образом, каждая фигура характеризуется четырьмя свойствами: цветом, формой, размером и толщиной.





# Составление сюжетных картинок по образцу

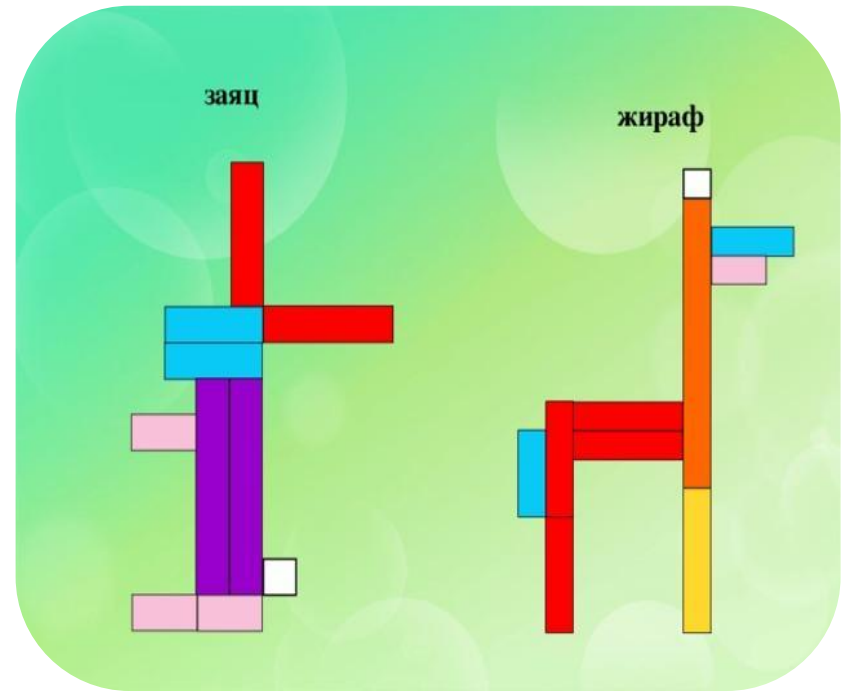




# Игра цветные счетные палочки Кюизенера

Развивают у детей представление о числе на основе счета и измерения. С помощью цветных палочек детей также легко подвести к осознанию отношений больше - меньше, больше - меньше на 1, 2, 3, научить делить целое на части и измерять объекты условными мерками, поупражняться в запоминании состава чисел из единиц и меньших чисел, подойти вплотную к сложению, вычитанию чисел. Кроме этого, играя с палочками, дети осваивают такие понятия как «левое», «длинное», «между», «каждый», «одна из...», «какой-нибудь», «быть одного и того же цвета», «быть не голубого цвета», «иметь одинаковую длину» и др. Палочки можно также использовать для составления различных изображений.








# Увлекательная игра с палочками Кюизенера



# Игры для детей с блоками Дьенеша





# Альбомы для блоков Дьенеша

