

МКДОУ ХМР «Детский сад «Теремок» с. Селиярово»

Семинар-практикум для родителей в ДОУ

Тема: «Использование мнемотехники в работе с детьми»

Воспитатель: Михайлик Е.Э.

Мнемотехника


Мнемоквадраты



Мнемодорожки



Мнемотаблицы



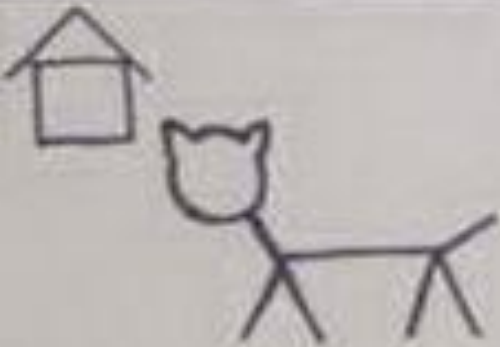


НОСКИ → БРЮКИ → САПОГИ → КОФТА



ШАПКА → ПАЛЬТО → ШАРФ → ВАРЕЖКИ

3





Опустел скворечник,



улетели птицы,



листьям



на деревьях



тоже не сидится.



Целый день сегодня

2



всё летят, летят.



Видно, тоже в Африку




улететь хотят.



7



www . b.ru



8



В огороде
много гряд.



Тут и репа,



и салат,



тут и свекла,




www.boltun-spb.ru
и горох,



а картофель
разве плох?



Наш зеленый огород



нас



прокормит
круглый год.



Встали



девочки



в кружок,



встали



и примолкли.



Дед Мороз



огни зажег



на высокой ёлке.



Наверху -



звезда,

www.boltun-spb.ru



бусы в два ряда.



Пусть не гаснет



ёлка,



пусть горит



всегда!

**А это мнемосхема к пословице.
Угадайте к какой?**

